
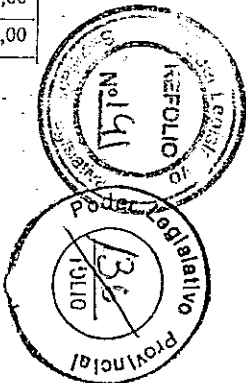


Ejecución Presupuestaria al 28/12/2001 de la U.O. 1

Partida In. Pr. Pa Sp.	Nombre	Crédito orig.	Modif. Crédito	Crédito	Imputado				
					Comprometido	Devengado	Mandado a Pagar	Pagado	Saldo
3 31 311	Energía eléctrica	3000,00	0,00	3000,00	2378,38	2378,38	2378,38	2378,38	621,62
3 31 312	Agua	3600,00	0,00	3600,00	3491,61	3491,61	3491,61	3491,61	108,39
3 31 313	Gas	1300,00	0,00	1300,00	1175,12	1175,12	1175,12	1033,99	124,88
3 31 314	Teléfonos, telex y telefax	9000,00	0,00	9000,00	8167,12	8167,12	8167,12	7295,04	832,88
3 31 315	Correos y telégrafo	1000,00	0,00	1000,00	857,82	857,82	857,82	774,38	142,18
3 31 319	Otros n.e.p.	1000,00	950,00	1950,00	1430,00	1430,00	1430,00	1447,30	520,00
3 33	Mantenimiento, reparación y limpieza	7700,00	-1550,00	6150,00	5635,24	5635,24	5635,24	5498,24	514,76
3 33 331	Mantenimiento y rep. de edificios y locales	2500,00	-1700,00	800,00	526,33	526,33	526,33	479,83	273,67
3 33 333	Mantenimiento y rep. de maquinaria y equipo	4500,00	0,00	4500,00	4471,91	4471,91	4471,91	4381,41	28,09
3 33 335	Limpieza, aseo y fumigación	700,00	150,00	850,00	637,00	637,00	637,00	637,00	213,00
3 35	Servicios comerciales y financieros	3050,00	-1300,00	1750,00	1623,44	1623,44	1623,44	1575,64	126,56
3 35 353	Imprenta, publicaciones y reproducciones	200,00	50,00	250,00	196,00	196,00	196,00	173,20	54,00
3 35 354	Primas y gastos de seguros	2500,00	-1350,00	1150,00	1102,44	1102,44	1102,44	1102,44	47,56
3 35 355	Comisiones y gastos bancarios	350,00	0,00	350,00	325,00	325,00	325,00	300,00	25,00
3 37	Pasajes y viáticos	20350,00	-3450,00	16900,00	13219,60	13219,60	13219,60	13219,60	3680,40
3 37 371	Pasajes	8350,00	-1350,00	7000,00	4945,10	4945,10	4945,10	4945,10	2054,90
3 37 372	Viáticos	12000,00	-2100,00	9900,00	8274,50	8274,50	8274,50	8274,50	1625,50
4	Bienes de Uso	7500,00	4700,00	12200,00	11334,99	11334,99	11334,99	2815,99	865,01
4 43	Maquinaria y equipo	3700,00	5700,00	9400,00	9002,99	9002,99	9002,99	483,99	397,01
4 43 436	Equipo para computación	3000,00	5900,00	8900,00	8766,99	8766,99	8766,99	247,99	133,01
4 43 437	Equipo de oficina y muebles	700,00	-200,00	500,00	236,00	236,00	236,00	236,00	264,00
4 45	Libros, revistas y otros elementos coleccionab	3800,00	-1000,00	2800,00	2332,00	2332,00	2332,00	2332,00	468,00
4 45 451	Libros, y otros elementos de biblioteca	3800,00	-1000,00	2800,00	2332,00	2332,00	2332,00	2332,00	468,00


 PABLO RAUL ZULIANI
 AUXILIAR PRINCIPAL
 SECC. REGISTRO Y DESPACHO
 FISCALIA DE ESTADO






Provincia de Tierra del Fuego, Antártida
e Islas del Atlántico Sur
República Argentina

CUENTA AHORRO INVERSION FINANCIAMIENTO
Base Caja (en pesos) - Acumulado Anual

FISCALIA DE ESTADO

AL 31 DE DICIEMBRE DE 2001



CONCEPTO	DEL EJERCICIO		DE EJERCICIOS ANTERIORES			Total
	Presupuesto Vigente	No Presupuestario	Origen Presupuestario	Origen No Presupuestario	Residuos Pasivos	
INGRESOS CORRIENTES	743.347,36					743.347,36
GASTOS CORRIENTES	728.984,11					728.984,11
Gastos de Consumo	728.984,11					728.984,11
Remuneraciones	506.120,88					506.120,88
Aportes y Contribuciones	179.512,91					179.512,91
Otros Gastos de Consumo	43.350,32					43.350,32
Renta de la Propiedad						
Prestaciones de la Sgg Social						
Transferencias Corrientes						
AHORRO						
RECURSOS DE CAPITAL						
GASTOS DE CAPITAL	-					-
Inversion real directa						
Transferencias de Capital						
Inversion Financiera						
RESULTADO FINANCIERO PREVIO	14.363,25					14.363,25
CONTRIBUCIONES FIGURATIVAS						
GASTOS FIGURATIVOS						
RESULTADO FINANCIERO	14.363,25					14.363,25
FUENTES FINANCIERAS						
Disminución de la Inversión Financiera						
Disminución de Caja y Bancos						
Disminución de Inversiones Financieras Temporarias						
Venta de Títulos y Valores						
Disminución de Otros Activos Financieros						
Endeudamiento Público e Incremento de Otros Pasivos						
Deuda Pública Provincial (Colocacion)						
Interna (Moneda Nacional)						
Externa (Moneda Extranjera)						
Préstamos						
del sector Privado						
Bancos y Entidades Financieras						
Otros						
del Sector Público						
Nacional						
Empresarial						
Provincial y Municipal						
del Sector Externo						
Organismos Internacionales						
Bancos y Entidades Financieras						
Otros						
Incremento de Otros Pasivos						
Anticipos de Impuestos						
Otros						
APLICACIONES FINANCIERAS						
Inversion Financiera						
Incremento de Caja y Bancos						
Incremento de Inversiones Financieras Temporarias						
Adquisición de Títulos y Valores						
Incremento de otros Activos Financieros						
Amortización de Deudas y Disminución de Otros Pasivos						
Amortización de Deuda Pública Provincial						
Interna (moneda nacional)						
Externa (moneda extranjera)						
Amortización de Préstamos						
del sector Privado						
Bancos y Entidades Financieras						
Otros						
del Sector Público						
Nacional						
Empresarial						
Provincial y Municipal						
del Sector Externo						
Organismos Internacionales						
Bancos y Entidades Financieras						
Otros						
Disminución de Otros Pasivos						
Devolución de Anticipos de Impuestos						
Otros						


Pablo Raul Zuliani
PABLO RAUL ZULIANI
AUXILIAR PRINCIPAL
REGISTRO Y DESPACHO
FISCALIA DE ESTADO

*Las Islas Malvinas, Georgias y Sandwich del Sur, y los Hielos Continentales, son y serán Argentinas.



Provincia de Tierra del Fuego, Antártida
e Islas del Atlántico Sur
República Argentina

FISCALIA DE ESTADO



PROVINCIA DE TIERRA DEL FUEGO
ADMINISTRACION PROVINCIAL
FISCALIA DE ESTADO

VALORES ACTIVOS - CUENTA BANCOS

en Pesos

AL 31 DE DICIEMBRE DE 2001


CONCEPTO	OTROS PODERES Fiscalía de Estado
BANCOS	14.363,25
1 Banco Tierra del Fuego	14.363,25
a) Cuentas corrientes	14.363,25
- Cta.Cte. N° 1-71-0248/1	14.363,25
- Cta.Cte. N° 1-71-0252/8	0,00
b) Plazo Fijo	0,00
- Plazo fijo N° (indicar número)	
- Plazo fijo N° (indicar número)	
- Plazo fijo N° (indicar número)	
c) Caja de ahorro	0,00
- Caja de ahorro N° (indicar número)	
- Caja de ahorro N° (indicar número)	
- Caja de ahorro N° (indicar número)	
d) Otros	0,00
- Detallar	
- Detallar	
- Detallar	

PABLO RAUL ZULIANI
AUXILIAR PRINCIPAL
SECC. REGISTRO Y DESPACHO
FISCALIA DE ESTADO



Provincia de Tierra del Fuego, Antártida
e Islas del Atlántico Sur
República Argentina

FISCALIA DE ESTADO



FISCALIA DE ESTADO


AL 31 DE DICIEMBRE 2001

PLANTA OCUPADA	
Autoridades Superiores	2
Personal Administrativo y Técnico	9
Personal de Maestranza	1
TOTAL	12

PABLO RAUL ZULIANI
AUXILIAR PRINCIPAL
REGISTRO Y DESPACHO
FISCALIA DE ESTADO



SUPERIOR TRIBUNAL DE JUSTICIA.



Concepto	Adminis- tración Central	Organismos		TOTAL	Instituc. Seguridad Social	OTROS PODERES				
		Descentra- lizados	Autár- quicos			JUSTICIA	LEGISLATURA	TRIBUNAL CUENTAS		
- Coparticipación a Municipios	0,00	0,00	0,00	0,00	0,00					
- Subsidios a Municipios	0,00	0,00	0,00	0,00	0,00					
- Organismos de Seguridad Social	0,00	0,00	0,00	0,00	0,00					
- Organismos no consolidados presupuestariamente	0,00	0,00	0,00	0,00	0,00					
- Otros	0,00	0,00	0,00	0,00	0,00					
- Al Sector Externo	0,00	0,00	0,00	0,00	0,00					
- Inversión Financiera	0,00	0,00	0,00	0,00	0,00	0,00	0,00	0,00		
- Aportes de Capital	0,00	0,00	0,00	0,00	0,00					
- Concesión de Préstamos	0,00	0,00	0,00	0,00	0,00					
CUENTA						FINANCIAMIENTO				
VII. INGRESOS TOTALES						16144764,11	0,00	0,00	16144764,11	0,00
VIII. GASTOS TOTALES						15870145,41	0,00	0,00	15870145,41	0,00
IX. RESULTADO FINANCIERO PREVIO						274618,70	0,00	0,00	274618,70	0,00
X. CONTRIBUCIONES FIGURATIVAS						0,00	0,00	0,00	0,00	0,00
- Con Recursos de Administración Central	0,00	0,00	0,00	0,00	0,00					
- Con Recursos de Organismos Descentralizados	0,00	0,00	0,00	0,00	0,00					
XI. GASTOS FIGURATIVOS						0,00	0,00	0,00	0,00	0,00
- Afect. Rec. de Adm. Central a Org. Descentralizados	0,00	0,00	0,00	0,00	0,00					
- Afect. Rec. de Org. Descentralizados a Adm. Central	0,00	0,00	0,00	0,00	0,00					
XII. FUENTES FINANCIERAS						0,00	0,00	0,00	0,00	0,00
- Disminución de la Inversión Financiera	0,00	0,00	0,00	0,00	0,00					
- Venta de Títulos y Valores	0,00	0,00	0,00	0,00	0,00					
- Disminución de Otros Activos Financieros	0,00	0,00	0,00	0,00	0,00					
- Endeudamiento Público e Increm. de Otros Pasivos	0,00	0,00	0,00	0,00	0,00	0,00	0,00	0,00		
- Uso del Crédito	0,00	0,00	0,00	0,00	0,00					
- Anticipos Impositivos Otorgados	0,00	0,00	0,00	0,00	0,00					
- Otros Pasivos	0,00	0,00	0,00	0,00	0,00					
XIII. APLICACIONES FINANCIERAS						153041,64	0,00	0,00	153041,64	0,00
- Inversión Financiera	0,00	0,00	0,00	0,00	0,00					
- Adquisición de Títulos y Valores	0,00	0,00	0,00	0,00	0,00					
- Incremento de Otros Activos Financieros	0,00	0,00	0,00	0,00	0,00					
- Amortiz. Deuda y Disminución de Otros Pasivos	153041,64	0,00	0,00	153041,64	0,00	153041,64	0,00	0,00		
- Amortización de la Deuda - I.P.P.S. - C.PATRON.LEY 278	153041,64	0,00	0,00	153041,64	0,00	153041,64				
- Anticipos Impositivos Cancelados	0,00	0,00	0,00	0,00	0,00					
- Disminución de Otros Pasivos	0,00	0,00	0,00	0,00	0,00					
XIV. FINANCIAMIENTO NETO						-153041,64	0,00	0,00	-153041,64	0,00
XV. RESULTADO FINANCIERO DEFINITIVO						121577,06	0,00	0,00	121577,06	0,00

José Luis Bocchero
 Administrador

Juan Carlos Clarrocca
 Subadministrador

Jurisdicción: 1.1.1.02.00.000
 Unidad ejecutora: 01
 Finalidad: 1
 Función: 12
 Programa:

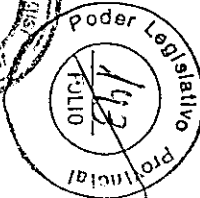
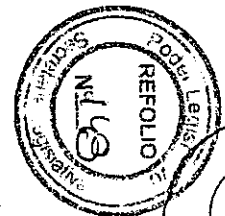
EJERCICIO 2001

ESTADO DE EJECUCIÓN PRESUPUESTARIA AL 31/12/01

Asignación presupuestaria				Invertido h/ 30/11/01	Invertido DICIEMBRE	Subtotal Invertido	Saldos	DEVENG. DICIEMBRE	Total Invert. c/ DEVENG.	Saldo Final
A	B (1)	C Aumentos o disminucio- nes	D= B+C	E	F	G= E+F	H= D -G	I	J= H-I	K=J
1 11 111 - PERS.PERM.	\$13.180.000,00	\$0,00	\$13.180.000,00	(\$10.390.827,75)	(\$1.275.996,93)	(\$11.666.824,68)	\$1.513.175,32	(\$3.987,88)	(\$11.670.812,56)	\$1.509.187,44
1 11 116 - CONTR.PAT.	\$1.780.000,00	\$0,00	\$1.780.000,00	(\$1.369.861,48)	(\$168.882,18)	(\$1.538.743,66)	\$241.256,34	(\$545,29)	(\$1.539.288,95)	\$240.711,05
1 14 - ASIG.FLIARES.	\$650.000,00	\$0,00	\$650.000,00	(\$609.529,97)	(\$39.701,00)	(\$649.230,97)	\$769,03	(\$92,00)	(\$649.322,97)	\$677,03
2 - B.CONSUMO	\$66.000,00	\$180.000,00	\$246.000,00	(\$64.602,31)	(\$60.048,11)	(\$124.650,42)	\$121.349,58	(\$40,00)	(\$124.690,42)	\$121.309,58
3 - S.N.P.	\$830.000,00	\$250.000,00	\$1.080.000,00	(\$719.172,94)	(\$100.987,71)	(\$820.160,65)	\$259.839,35	(\$15.050,06)	(\$835.210,71)	\$244.789,29
7 71-AM.DEUDA IPSS	\$154.000,00	\$0,00	\$154.000,00	(\$127.534,70)	(\$25.506,94)	(\$153.041,64)	\$958,36	\$0,00	(\$153.041,64)	\$958,36
1-116 CONTR.PATRON. LEY 460	\$1.200.000,00	(\$430.000,00)	\$770.000,00	(\$487.558,27)	(\$131.525,50)	(\$619.083,77)	\$150.916,23	\$0,00	(\$619.083,77)	\$150.916,23
Total	\$17.860.000,00	\$0,00	\$17.860.000,00	(\$13.769.087,42)	(\$1.802.648,37)	(\$15.571.735,79)	\$2.288.264,21	(\$19.715,23)	(\$15.591.451,02)	\$2.268.548,98
4 42-TAS.JUD.-CONST.	\$1.440.000,00	(\$250.000,00)	\$1.190.000,00	(\$312.809,57)	(\$1.800,00)	(\$314.609,57)	\$875.390,43	\$0,00	(\$314.609,57)	\$875.390,43
4-43-TAS.JUD.-MAQ .EQ.	\$105.000,00	\$200.000,00	\$305.000,00	(\$77.715,15)	(\$17.266,04)	(\$94.981,19)	\$210.018,81	\$0,00	(\$94.981,19)	\$210.018,81
4 45-TAS.JUD. - LIBROS	\$60.000,00	\$50.000,00	\$110.000,00	(\$2.249,50)	(\$39.581,00)	(\$41.830,50)	\$68.169,50	\$0,00	(\$41.830,50)	\$68.169,50
TOTAL	\$19.465.000,00	\$0,00	\$19.465.000,00	(\$14.161.861,64)	(\$1.861.295,41)	(\$16.023.157,05)	\$3.441.842,95-	(\$19.715,23)	(\$16.042.872,28)	\$3.422.127,72


José Luis Bucchero
 Administrador

Juan Carlos Chiarocca
 Subadministrador





Provincia de Tierra del Fuego, Antártida
e Islas del Atlántico Sur
República Argentina



SUPERIOR TRIBUNAL DE JUSTICIA

EJECUCION PRESUPUESTARIA
RELACION DE DEVENGADO AL
31/12/01 (*)

EXPTE	PROVEEDOR	FACTURA	MONTO- IMPUTACION
9396	CONS.MAGISTR.	HABER.DIC,SAC	\$3.023,59 111
9396	CONS.MAGISTR.	APORT.PERSON.	\$ 964,29 111
9396	CONS.MAGISTR.	CONTR.PATRON.	\$ 545,29 116
9396	CONS.MAGISTR.	ASIGN.FLIAR.	\$ 92,00 14
9454	UNIFOM	B-001-10347210	\$ 28,50 3-314
9454	UNIFOM	B-001-10345906	\$ 62,24 "
9454	UNIFOM	B-001-10346630	\$ 48,27 "
9454	UNIFOM	B-001-10349150	\$ 27,41 "
9454	UNIFOM	B-001-10345905	\$ 38,48 "
9454	UNIFOM	B-001-10344606	\$ 943,45 "
9452	FUEGO PAQ	B-002-00000780	\$ 349,00 3-351
9447	ACA	0011-000000493	\$ 10,00 2-256
9447	ACA	0011-000000502	\$ 30,00 2-256
9458	SANATORIUM	001-0001630	\$ 345,00 3-339
9457	SANATORIUM	001-0001629	\$3.911,48 3-335
9460	ARIES SRL.	001-0000154	\$4.450,00 3-335
9460	ARIES SRL.	001-0000155	\$1.070,00 3-335
9453	D.P.E	001-01107520	\$ 506,78 3-311
9453	D.P.E.	001-01109527	\$ 147,89 3-311
9453	D.P.E.	001-01109528	\$ 177,56 3-311
9453	COOP.ELECTR.	001-00878608	\$ 386,65 3-311
9453	COOP.ELECTR.	001-00872518	\$ 238,94 3-311
9453	COOP.ELECTR.	001-00878619	\$ 686,00 3-311
9453	COOP.ELECTR.	001-00872519	\$ 100,10 3-311
9461	CAMUZZI	8002021175157/3	\$ 805,48 3-313
9461	CAMUZZI	8002021175423/9	\$ 121,18 3-313
9461	CAMUZZI	8002021175005/9	\$ 605,65 3-313
			\$19.715,23

RESUMEN IMPUTACION

111.-	3.987,88
116.-	545,29
14.-	92,00
256.-	40,00
33.-	9.776,48
311.-	2.243,92
313.-	1.532,31
314.-	1.148,35
35.-	349,00
	<u>19.715,23</u>

(*) Gastos devengados que al cierre no cuentan con O.Pago.-

José Luis Bocchino
Administrador

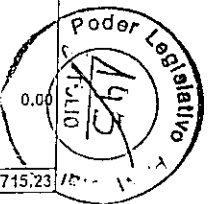

Juan Carlos Clavero
Subadministrador

PROVINCIA DE TIERRA DEL FUEGO
ADMINISTRACION PROVINCIAL
SUPERIOR TRIBUNAL DE JUSTICIA
COMPOSICION DEL GASTO POR FINALIDAD-FUNCION Y CARACTER ECONOMICO
Al 31/12/2001

Finalidad-Función	Carácter Económico	Total General	Gastos Corrientes				Gastos de Capital			Aplicaciones Financieras			Total de Otros Gastos	
			Total	Gastos en Personal	Bienes de Consumo	Servicios no Personales	Transferecias	Total	Bienes de Uso	Otros Bienes de Uso	Total	Activos Financieros		Servicio de la Deuda
I - ADMINISTRACION GUBERNAMENTAL		16,042,872.28	15,418,694.15	14,473,883.08	124,650.42	820,160.65	0.00	451,421.26	314,609.57	136,811.69	153,041.64	0.00	153,041.64	19,715.23
1.1 Legislativa		0.00	0.00					0.00			0.00			
1.2 Judicial		16,042,872.28	15,418,694.15	14,473,883.08	124,650.42	820,160.65	0.00	451,421.26	314,609.57	136,811.69	153,041.64	0.00	153,041.64	19,715.23
1.3 Dirección Superior Ejecutiva		0.00	0.00					0.00			0.00			
1.4 Relaciones Interiores		0.00	0.00					0.00			0.00			
1.5 Administración Fiscal		0.00	0.00					0.00			0.00			
1.6 Control de la Gestión Pública		0.00	0.00					0.00			0.00			
1.7 Información y Estadísticas Básicas		0.00	0.00					0.00			0.00			
II - SERVICIOS DE SEGURIDAD		0.00	0.00	0.00	0.00	0.00	0.00	0.00	0.00	0.00	0.00	0.00	0.00	0.00
2.1 Seguridad Interior		0.00	0.00					0.00			0.00			
2.2 Sistema Penal		0.00	0.00					0.00			0.00			
III - SERVICIOS SOCIALES		0.00	0.00	0.00	0.00	0.00	0.00	0.00	0.00	0.00	0.00	0.00	0.00	0.00
3.1 Salud		0.00	0.00					0.00			0.00			
3.2 Promoción y Asistencia Social		0.00	0.00					0.00			0.00			
3.3 Seguridad Social		0.00	0.00					0.00			0.00			
3.4 Educación y Cultura		0.00	0.00	0.00	0.00	0.00	0.00	0.00	0.00	0.00	0.00	0.00	0.00	0.00
3.4.1 Educación Elemental		0.00	0.00					0.00			0.00			
3.4.2 Educación Media y Técnica		0.00	0.00					0.00			0.00			
3.4.3 Educación Superior y Universitaria		0.00	0.00					0.00			0.00			
3.4.4 Cultura (incluye culto)		0.00	0.00					0.00			0.00			
3.4.5 Deporte y Recreación		0.00	0.00					0.00			0.00			
3.5 Ciencia y Técnica		0.00	0.00					0.00			0.00			
3.6 Trabajo		0.00	0.00					0.00			0.00			
3.7 Vivienda y Urbanismo		0.00	0.00					0.00			0.00			
3.8 Agua Potable y Alcantarillado		0.00	0.00					0.00			0.00			
3.9 Otros Servicios Urbanos		0.00	0.00					0.00			0.00			
IV - SERVICIOS ECONOMICOS		0.00	0.00	0.00	0.00	0.00	0.00	0.00	0.00	0.00	0.00	0.00	0.00	0.00
4.1 Energía, Combustible y Minería		0.00	0.00					0.00			0.00			
4.2 Comunicaciones		0.00	0.00					0.00			0.00			
4.3 Transporte		0.00	0.00					0.00			0.00			
4.4 Ecología y Medio Ambiente		0.00	0.00					0.00			0.00			
4.5 Agricultura		0.00	0.00					0.00			0.00			
4.6 Industria		0.00	0.00					0.00			0.00			
4.7 Comercio, Turismo y Otros Servicios		0.00	0.00					0.00			0.00			
4.8 Seguros y Finanzas		0.00	0.00					0.00			0.00			
V - DEUDA PUBLICA		0.00	0.00	0.00	0.00	0.00	0.00	0.00	0.00	0.00	0.00	0.00	0.00	0.00
5.1 Servicios de la Deuda Pública (int.y gastos)		0.00	0.00					0.00			0.00			
TOTAL		16,042,872.28	15,418,694.15	14,473,883.08	124,650.42	820,160.65	0.00	451,421.26	314,609.57	136,811.69	153,041.64	0.00	153,041.64	19,715.23

José Luis Bocchero
Administrador

Juan Carlos Clarrocca
Subadministrador





Provincia de Tierra del Fuego, Antártida
e Islas del Atlántico Sur
República Argentina

SUPERIOR TRIBUNAL DE JUSTICIA

RECURSOS
ESTADO DEL PRESUPUESTO
EJERCICIO 2001 * DICIEMBRE

CONCEPTO	SALDO INICIAL	PERCIBIDO AL 30/11/00	PERCIBIDO DICIEMBRE	SALDO FINAL
RECURSOS CORRIENTES:				
RECURSOS PROPIOS(T.JUD.)	1.605.000,00	(250.046,88)	(174.862,04)	1.180.091,08
ADMINISTRACIÓN CENTRAL	<u>17.860.000,00</u>	<u>(13.272.720,33)</u>	<u>(1.150.985,69)</u>	<u>3.436.293,98</u>
TOTAL	19.465.000,00	(13.522.767,21)	(1.325.847,73)	4.616.385,06

RECURSOS NO PRESUPUESTADOS:	TOTAL ACUMULADO	INGRESO MENSUAL	EGRESO MENSUAL	TOTAL
TASAS JUDICIALES-CAJA AHORRO	34.157,88	12.914,11	(34.157,88)	12.914,11
INTERESES GANADOS C. AHORRO	61,97	43,11	(61,97)	43,11
MULTAS	60.352,82	500,00	0,00	60.852,82
PLAZO FIJO	1.758.009,25	0,00	(140.704,16)	1.617.305,09
INTERESES PLAZO FIJO	12.740,37	13.262,79	(12.740,37)	13.262,79
MATRICULA PROFESIONAL	<u>9.280,00</u>	<u>40,00</u>	<u>0,00</u>	<u>9.320,00</u>
TOTAL	1.874.602,29	26.760,01	(187.664,38)	1.713.697,92

OTROS :	TOTAL	INGRESO MENSUAL	EGRESO MENSUAL	TOTAL
MULTAS J.ELECTORAL	1.115,42	0,00	0,00	1.115,42
TASA ADMIN.BCO.DEL SOL	6.244,75	0,00	0,00	6.244,75
INGRESOS RECUPEROS VARIOS	458.624,74	16.582,42	0,00	475.207,16
FONDOS DE TERCER-GTAS LIC.	<u>15.707,50</u>	<u>20.265,53</u>	<u>(28.817,91)</u>	<u>7.155,12</u>
TOTAL	481.692,41	36.847,95	(28.817,91)	489.722,45

(x) Fs.:107/8/9
 Agosto \$ 38.319,26
 Setiemb.\$ 15.050,00
 Octubre \$ 96.754,08
 Noviem.\$ 24.738,70
 Total \$174.862,04

(xx) Integrado por: -L.F.dev.gtias.
 1838/9/40/
 1855/62/3/4/5/
 66/67/68/69/70
 1871.
 -L.F.Nº1852.
 Dr.Ricca
 -O.P.1243.P.Bonite
 Dev.F.Repara

[Firma]
 Juan Carlos Chiarocco
 Subadministrador


[Firma]
 José Luis Bocchero
 Administrador



PROVINCIA DE TIERRA DEL FUEGO

CUENTA AHORRO-INVERSION-FINANCIAMIENTO BASE CAJA al: 31/12/2001

- SUPERIOR TRIBUNAL DE JUSTICIA



CONCEPTO	del Ejercicio		de Ejercicios Anteriores			TOTAL
	Presupuesto Vigente	No Presupuestario	Origen Presupuestario	Origen No Presupuestario	Residuos Pasivos	
<i>Provincia de Tierra del Fuego, Antártida e Islas del Atlántico Sur</i>						
INGRESOS CORRIENTES	16,144,764.11	0.00				16,144,764.11
<i>República Argentina</i>						
GASTOS CORRIENTES	15,418,724.15	0.00	0.00	0.00	0.00	15,418,724.15
SUPERIOR TRIBUNAL DE JUSTICIA						
Gastos de Consumo	15,418,724.15	0.00	0.00	0.00	0.00	15,418,724.15
- Remuneraciones	12,316,055.65	0.00				12,316,055.65
- Aportes y Contribuciones	2,157,827.43					2,157,827.43
- Otros Gastos de Consumo	944,841.07	0.00				944,841.07
Prestas de la Propiedad						0.00
Prestaciones de la Seguridad Social						0.00
Transferencias Corrientes						0.00
AHORRO	726,039.96	0.00	0.00	0.00	0.00	726,039.96
RECURSOS DE CAPITAL						0.00
GASTOS DE CAPITAL	604,462.90	0.00	0.00	0.00	0.00	604,462.90
Inversión Real Directa	451,421.26					451,421.26
Transferencias de Capital						0.00
Inversión Financiera	153,041.64					153,041.64
RESULTADO FINANCIERO PREVIO	121,577.06	0.00	0.00	0.00	0.00	121,577.06
CONTRIBUCIONES FIGURATIVAS						0.00
GASTOS FIGURATIVOS						0.00
RESULTADO FINANCIERO	121,577.06	0.00	0.00	0.00	0.00	121,577.06
FUENTES FINANCIERAS	0.00	0.00	0.00	0.00	0.00	0.00
Disminución de la Inversión Corriente	0.00	0.00	0.00	0.00	0.00	0.00
Disminución de Caja y Bancos						0.00
Disminución de Inversiones Financieras Temporarias						0.00
Venta de Títulos y Valores						0.00
Disminución de Otros Activos Financieros						0.00
Endeudamiento Público e Incremento de Otros Pasivos	0.00	0.00	0.00	0.00	0.00	0.00
Deuda Pública Provincial (colocación)	0.00	0.00	0.00	0.00	0.00	0.00
- Interna (moneda nacional)						0.00
- Externa (moneda extranjera)						0.00
Préstamos	0.00	0.00	0.00	0.00	0.00	0.00
- Del Sector Privado	0.00	0.00	0.00	0.00	0.00	0.00
* Bancos y Entidades Financieras						0.00
* Otros						0.00
- Del Sector Público	0.00	0.00	0.00	0.00	0.00	0.00
* Nacional						0.00
* Empresarial						0.00
* Provincial y Municipal						0.00
- del Sector Externo	0.00	0.00	0.00	0.00	0.00	0.00
* Organismos Internacionales						0.00
* Bancos y Entidades Financieras						0.00
* Otros						0.00
Incremento de Otros Pasivos	0.00	0.00	0.00	0.00	0.00	0.00
Anticipos de Impuestos						0.00
Otros						0.00
APLICACIONES FINANCIERAS	153,041.64	0.00	0.00	0.00	0.00	153,041.64
Inversión Financiera	0.00	0.00	0.00	0.00	0.00	0.00
Incremento de Caja y Bancos						0.00
Incremento de Inversiones Financieras Temporarias						0.00
Adquisición de Títulos Valores						0.00
Incremento de Otros Activos Financieros						0.00
Amortización de Deudas y Disminución de Otros Pasivos	153,041.64	0.00	0.00	0.00	0.00	153,041.64
Amortización de Deuda Pública Provincial	153,041.64	0.00	0.00	0.00	0.00	153,041.64
- Interna (moneda nacional)	153,041.64					153,041.64
- Externa (moneda extranjera)						0.00
Amortización de Préstamos	0.00	0.00	0.00	0.00	0.00	0.00
- Del Sector Privado	0.00	0.00	0.00	0.00	0.00	0.00
* Bancos y Entidades Financieras						0.00
* Otros						0.00
- Del Sector Público	0.00	0.00	0.00	0.00	0.00	0.00
* Nacional						0.00
* Empresarial						0.00
* Provincial y Municipal						0.00
- del Sector Externo	0.00	0.00	0.00	0.00	0.00	0.00
* Organismos Internacionales						0.00
* Bancos y Entidades Financieras						0.00
* Otros						0.00
Disminución de Otros Pasivos	0.00	0.00	0.00	0.00	0.00	0.00
Devolución de Anticipos de Impuestos						0.00
Otros						0.00



José Luis Bocchero
Administrador

Juan Carlos Claraco
Subadministrador



Provincia de Tierra del Fuego, Antártida
e Islas del Atlántico Sur
República Argentina

SUPERIOR TRIBUNAL DE JUSTICIA



PROVINCIA DE TIERRA DEL FUEGO
ADMINISTRACION PROVINCIAL
SUPERIOR TRIBUNAL DE JUSTICIA
ESTADO DE MOVIMIENTOS DEL TESORO

Mes de: DICIEMBRE DE 2001

En Pesos

Planilla N° 4

CONCEPTO	Tesorería General	Tesorerías Jurisdiccionales	Organismos Descentralizados	TOTAL
I Saldos Iniciales (al 01/12/01)	0.00	2,147,909.78	0.00	2,147,909.78
I.a. Fondos Disponibles Provinciales	0.00	2,133,637.46	0.00	2,133,637.46
I.a.1 Caja de Ahorro		34,157.88	0.00	34,157.88
I.a.2 Banco c/a. etc.		341,470.33	0.00	341,470.33
I.a.3 Banco Plazo Fijo		1,758,009.25	0.00	1,758,009.25
I.b. Fondos de Terceros		14,272.32	0.00	14,272.32
II INGRESOS	0.00	3,212,149.08	0.00	3,212,149.08
II.a Presupuestarios	0.00	1,587,394.63	0.00	1,587,394.63
II.a.1 Tributarios de Origen Nacional		0.00	0.00	0.00
II.a.2 Tributarios de Origen Provincial		1,369,190.16	0.00	1,369,190.16
II.a.3 Otros		218,204.47	0.00	218,204.47
II.b No Presupuestarios	0.00	1,624,754.45	0.00	1,624,754.45
II.b.1 Fondos de Terceros		20,265.53	0.00	20,265.53
II.b.2 Otros		1,604,488.92	0.00	1,604,488.92
III EGRESOS	0.00	3,372,960.67	0.00	3,372,960.67
III.a Presupuestarios	0.00	1,871,961.15	0.00	1,871,961.15
III.a.1 Remuneraciones		1,316,163.67	0.00	1,316,163.67
III.a.2 Aportes y Contribuciones		325,914.62	0.00	325,914.62
III.a.3 Otros		229,882.86	0.00	229,882.86
III.b No Presupuestarios	0.00	1,500,999.52	0.00	1,500,999.52
III.b.1 Fondos de Terceros	0.00	29,649.90	0.00	29,649.90
III.b.2 Otros	0.00	1,471,349.62	0.00	1,471,349.62
IV SALDOS FINALES (al 31/12/01)	0.00	1,768,893.72	0.00	1,768,893.72
IV.a Fondos Disponibles Provinciales	0.00	1,764,005.77	0.00	1,764,005.77
IV.a.1 Caja de Ahorro		12,957.22	0.00	12,957.22
IV.a.2 Banco c/a. etc.		120,480.67	0.00	120,480.67
IV.a.3 Banco Plazo Fijo		1,630,567.88	0.00	1,630,567.88
IV.b Fondos de Terceros		4,887.95	0.00	4,887.95

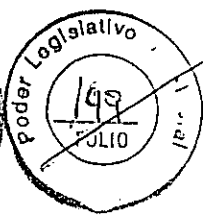
José Luis Bocchero
Administrador

Juan Carlos Clarrocca
Subadministrador



Provincia de Tierra del Fuego, Antártida
e Islas del Atlántico Sur
República Argentina

SUPERIOR TRIBUNAL DE JUSTICIA



PROVINCIA DE TIERRA DEL FUEGO
ADMINISTRACION PROVINCIAL
SUPERIOR TRIBUNAL DE JUSTICIA
PLANTA DE PERSONAL OCUPADA


Mes de: DICIEMBRE de 2001

Planilla N° 12

ESCALAFONES	PLANTA DE PERSONAL OCUPADA		
	TOTAL	Permanente	Temporario
1 JUSTICIA	268	268	0
2 SEGURIDAD	0		
3 SALUD (Húmedos)	0		
4 VIAL	0		
5 GENERAL (Secos, Sat, Aeronáutica y Retiro Voluntario)	0		
6 LEGISLATIVO	0		
7 AUTORIDADES SUPERIORES	0		
8 RESTO	0	0	0
9 SUBTOTAL [suma (1) al (8)]	268	268	0
DOCENTES			
10 Titulares e Interinos (Cargos) Primaria y Secundaria	0		
11 Suplentes (Cargos) Primaria y Secundaria	0		
12 Horas (en horas) Docentes Primarios	0		
13 Cátedras (en Cargos) 12/30 Docentes Secundarios	0		
14 Total [suma (10) al (11)]	0	0	0
15 TOTAL [(9) + (14)]	268	268	0
Personal Transferido	0	0	0
TOTAL	268	268	0


José Luis Bocchero
Administrador

Juan Carlos Ciarrocca
Subadministrador



CUENTA GENERAL DEL EJERCICIO

AÑO 2001




CUENTA GENERAL DEL EJERCICIO

ARTICULO 43º -LEY Nº 6 DE CONTABILIDAD

- INC.1) DE LA EJECUCION DEL PRESUPUESTO.....FOLIOS 01 AL 05
- INC.2) DE LA EJECUCION CON RELACION A LOS RECURSOS.....FOLIO 03
- INC.3) DE LA APLICACION DE LOS RECURSOS.....FOLIOS 01 AL 02
- INC.4) DE LAS AUTORIZACIONES POR APLICACION DEL ART.16º:.....
- INC.5) DEL MOVIMIENTO DE LAS CUENTAS A QUE SE REFIERE EL ART. 9º:FOLIO 06
- INC.6) DEL RESULTADO FINANCIERO DEL EJERCICIO.....FOLIO 07
- INC.7) DEL MOVIMIENTO DE FONDOS Y VALORES.....FOLIOS 01 AL 02
- INC.8)DE LA DEVOLUC.DE RESID.PASIVOS CORRESP. EJERC.ANTERIOR.....
- INC.9) DE LA SITUACION DEL TESORO.....FOLIO 08
- INC.10) DE LA DEUDA PUBLICA CLASIFICADA.....FOLIO 09
- INC.11) DE LA SITUACION DE LOS BIENES DEL ESTADO....FOLIO 10

José Luis Boccovero
Administrador

Juan Carlos Clarrocer
Subadministrador

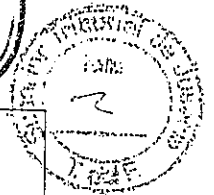


BALANCE ANUAL EJERCICIO 2001 INGRESOS

SalDOS Iniciales		
-Saldo Banco al 31/12/00 c/c. N° 1710281-8	\$603.969,06	
-Saldo Caja Ahorro al 31/12/00 N° 2060038-1.	\$23.778,58	
-Saldo Plazo Fijo al 31/12/00.	\$1.548.421,32	\$2.176.168,96
Ingresos del AÑO		
-Administración Central.-	\$14.423.706,02	
-Ministerio de Justicia.-Tasa trámites	\$18,00	
-Caja de ahorro.- Tasas Judiciales.	\$336.149,93	
-Intereses Ganados Caja Ahorro.-	\$918,88	
-Plazo Fijo- Transferenc. de Caja de Ah.	\$203.000,00	
-Intereses Plazo Fijo.	\$147.186,08	
-Multas Juzg. Electoral.-	\$58,74	
-Multas Juzg. D. Nto. y Sur .-	\$7.425,00	
-Transf. caja de ahorro y Pzo. Fijo (tas. jud.) a cta. etc.-	\$392.862,11	
-Matricula Profesional.-	\$1.940,00	
-Tasa administrativa Bco. del Sol.-	\$2.016,35	\$15.515.281,11
Recuperos varios		
-Descuentos Varios.-	\$4.019,54	
-Rend. -Devol. L.F. vs.	\$25.059,05	
-Consejo Magistr. Recup.-	\$748,39	
-Anulación cheques .-	\$6.156,07	
-Descuento Anticipo Haberes.-	\$37.067,56	
-Recuperos y Reintegros Varios.-	\$5.775,75	
-Ju Fe Jus.-reintegro V congreso.-	\$5.000,00	
Foro Permanente.- reintegro V Congreso	\$2.000,00	
-Recaud. V Congreso	\$1.880,00	\$87.706,36
Cuenta de Terceros		
-Garantias Licitaciones Recibidas.-	\$36.804,85	
-Liquid. Final Haberes.-	\$36.946,70	
	\$0,00	
	\$0,00	
	\$0,00	
	\$0,00	
	\$0,00	
	\$0,00	
	\$0,00	
	\$0,00	\$73.751,55
Total de Ingresos		\$17.852.907,98

José Luis Bocchero
Administrador

Juan Carlos Clarrocca
Subadministrador



BALANCE ANUAL EJERCICIO 2001

EGRESOS

Provincia de Tierra del Fuego, Antártida
e Islas del Atlántico Sur
República Argentina

1- Personal

111- Personal permanente.-	\$11.628.633,40	
111116- Contr.patronales.-	\$1.545.678,17	
111116-Amortiz.deuda -	\$153.041,64	
111116-Salario familiar -	\$652.541,50	\$13.979.894,71

2-3.- Bienes consumo y serv. no personales

2 - Bienes de consumo.-	\$124.896,42	
3 - Servicios no personales.-	\$831.372,01	\$956.268,43

4.-Bienes de Uso

11 -Bienes Preexistentes	\$0,00	
12 -Construcciones.-	\$0,00	
12 -Tasas Judic.-Construcciones.-	\$293.966,04	
13 -Tasas Judic.-Maquin. y Equipos.	\$115.847,39	
15 -Tasas Judic.-Libros, Rev.,y elem.colecc.-	\$41.897,50	\$451.710,93

116-Contrib.Patronal Ley 460

116-Contr Patronal Ley 460.-	\$619.083,77	\$619.083,77
------------------------------	--------------	--------------

Egresos Varios

-Antic a Rendir-L.F.Vs.	\$277.654,02	
-D G R -Ingresos Brutos Año 2001.-	\$30.181,98	
-Devengados.-	\$11.892.699,19	
-Devolve L.F.Vs.-	\$12.386,82	
-Devol Retenc.Fondo Terceros	\$4.964,32	\$12.217.886,33

Total de Egresos. \$28.224.844,17

Devol.Tasas Judic.-		\$20.736,15
Debito Tasas Judiciales.-		\$715,32
Transfer.Caja deAhorro a Pzo.Fijo -		\$203.000,00
Transf Cja de Ahorro y Pzo Fijo a Cla.Cte.-		\$391.478,22
Transf Pzo.Fijo a Caja Ah.(Tas.Judic).:		\$0,00


Ajustes Contables

Ajustes contables(s/mov.fondos) -	(\$12.763.465,67)	
Cheques Anulados	\$6.706,07	
	\$0,00	
	SubTotal	(\$12.756.759,60)

Saldos Finales

Saldo libro de banco al 31/12/01. -	\$125.368,62	
Saldo Caja de Ahorro.al 31/12/01 -	\$12.957,22	
Saldo Plazo Fijo. al 31/12/01.-	\$1.630.567,88	\$1.768.893,72
TOTAL		\$17.852.907,98

Juan Carlos C.
Subadministr.



RECURSOS
ESTADO DEL PRESUPUESTO
EJERCICIO 2001 * DICIEMBRE

CONCEPTO	SALDO INICIAL	PERCIBIDO AL 30/11/00	PERCIBIDO DICIEMBRE	SALDO FINAL
RECURSOS CORRIENTES:				
RECURSOS PROPIOS(T.JUD.)	1.605.000,00	(250.046,88)	(174.862,04)	1.180.091,08
ADMINISTRACIÓN CENTRAL	<u>17.860.000,00</u>	<u>(13.272.720,33)</u>	<u>(1.150.985,69)</u>	<u>3.436.293,98</u>
TOTAL	19.465.000,00	(13.522.767,21)	(1.325.847,73)	4.616.385,06

RECURSOS NO PRESUPUESTADOS:	TOTAL ACUMULADO	INGRESO MENSUAL	EGRESO MENSUAL	TOTAL
TASAS JUDICIALES-CAJA AHORRO	34.157,88	12.914,11	(34.157,88)	12.914,11
INTERESES GANADOS C. AHORRO	61,97	43,11	(61,97)	43,11
MULTAS	60.352,82	500,00	0,00	60.852,82
PLAZO FIJO	1.758.009,25	0,00	(140.704,16)	1.617.305,09
INTERESES PLAZO FIJO	12.740,37	13.262,79	(12.740,37)	13.262,79
MATRICULA PROFESIONAL	<u>9.280,00</u>	<u>40,00</u>	<u>0,00</u>	<u>9.320,00</u>
TOTAL	1.874.602,29	26.760,01	(187.664,38)	1.713.697,92

OTROS :

MULTAS J.ELECTORAL	1.115,42	0,00	0,00	1.115,42
TASA ADMIN.BCO.DEL SOL	6.244,75	0,00	0,00	6.244,75
INGRESOS RECUPEROS VARIOS	458.624,74	16.582,42	0,00	475.207,16
FONDOS DE TERCER-GTAS LIC.	<u>15.707,50</u>	<u>20.265,53</u>	<u>(29.649,90)</u>	<u>6.323,13</u>
TOTAL	481.692,41	36.847,95	(29.649,90)	488.890,46

José Luis Bacchero
Administrador

Juan Carlos Clarrocca
Subadministrador



Jurisdicción 11110200000
 Unidad ejecutora 00
 Finalidad 1
 Función 12
 Programa

EJERCICIO 2001

ESTADO DE EJECUCIÓN PRESUPUESTARIA AL 31/12/01

Asignación presupuestaria				Invertido h/ 30/11/01	Invertido DICIEMBRE	Subtotal Invertido	Saldos	DEVENG. DICIEMBRE	Total Invert. e/ DEVENG.	Saldo Final
A	B (1)	C Aumentos o disminucio- nes	D= B+C	E	F	G= E+F	H= D-G	I	J= H-I	K=J
111111 - PERS.PERAL.	\$13.180.000,00	\$0,00	\$13.180.000,00	(\$10.390.827,75)	(\$1.275.996,93)	(\$11.666.824,68)	\$1.513.175,32	(\$3.987,88)	(\$11.670.812,56)	\$1.509.187,44
111116 - CONTR.PAT.	\$1.780.000,00	\$0,00	\$1.780.000,00	(\$1.369.861,48)	(\$168.882,18)	(\$1.538.743,66)	\$241.256,34	(\$545,29)	(\$1.539.288,95)	\$240.711,05
114 - ASIG.FLIARES.	\$650.000,00	\$0,00	\$650.000,00	(\$609.529,97)	(\$39.701,00)	(\$649.230,97)	\$769,03	(\$92,00)	(\$649.322,97)	\$677,03
2 - B.CONSUMO	\$66.000,00	\$180.000,00	\$246.000,00	(\$64.602,31)	(\$60.048,11)	(\$124.650,42)	\$121.349,58	(\$40,00)	(\$124.690,42)	\$121.309,58
3 - S.N.P.	\$830.000,00	\$250.000,00	\$1.080.000,00	(\$719.172,94)	(\$100.987,71)	(\$820.160,65)	\$259.839,35	(\$15.050,06)	(\$835.210,71)	\$244.789,29
771-AM.DEUDA IPPS	\$154.000,00	\$0,00	\$154.000,00	(\$127.534,70)	(\$25.506,94)	(\$153.041,64)	\$958,36	\$0,00	(\$153.041,64)	\$958,36
1-116 CONTR.PATRON. LEY 460	\$1.200.000,00	(\$430.000,00)	\$770.000,00	(\$487.558,27)	(\$131.525,50)	(\$619.083,77)	\$150.916,23	\$0,00	(\$619.083,77)	\$150.916,23
Total	\$17.860.000,00	\$0,00	\$17.860.000,00	(\$13.769.087,42)	(\$1.802.648,37)	(\$15.571.735,79)	\$2.288.264,21	(\$19.715,23)	(\$15.591.451,02)	\$2.268.548,98
442-TAS.JUD.-CONST.	\$1.440.000,00	(\$250.000,00)	\$1.190.000,00	(\$312.809,57)	(\$1.800,00)	(\$314.609,57)	\$875.390,43	\$0,00	(\$314.609,57)	\$875.390,43
443-TAS.JUD.-MAQ.EQ.	\$105.000,00	\$200.000,00	\$305.000,00	(\$77.715,15)	(\$17.266,04)	(\$94.981,19)	\$210.018,81	\$0,00	(\$94.981,19)	\$210.018,81
445-TAS.JUD. - LIBROS	\$60.000,00	\$50.000,00	\$110.000,00	(\$2.249,50)	(\$39.581,00)	(\$41.830,50)	\$68.169,50	\$0,00	(\$41.830,50)	\$68.169,50
TOTAL	\$19.465.000,00	\$0,00	\$19.465.000,00	(\$14.161.861,64)	(\$1.861.295,41)	(\$16.023.157,05)	\$3.441.842,95	(\$19.715,23)	(\$16.042.872,28)	\$3.422.127,72

Juan Carlos Carrasco
 Subadministrador

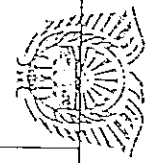


ESTADO DE EJECUCION PRESUPUESTARIA ANUAL

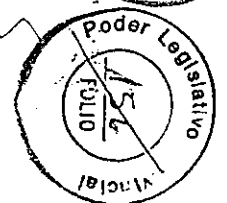
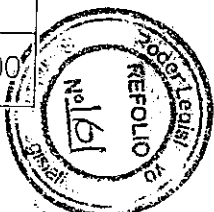
EJERCICIO 2001



ASIGNACION PRESUPUESTARIA	1er. TRIMESTRE	2do. TRIMESTRE	3er. TRIMESTRE	4to. TRIMESTRE	TOTAL INVERTIDO	SALDOS	DEVEN-GADO	SALDO FINAL 2001		
11-PERS.PERM	13.180.000,00	(2.693.912,03)	(3.006.901,88)	(1.996.785,54)	(3.969.225,23)	(11.666.824,68)	1.513.175,32	(3.987,88)	1.509.187,44	0,00
15-CONTR.PATR.	1.780.000,00	(351.018,69)	(404.953,66)	(261.676,02)	(521.095,29)	(1.538.743,66)	241.256,34	(545,29)	240.711,05	0,00
1-ASIG.FLIARES	650.000,00	(294.656,00)	(119.769,38)	(76.281,24)	(158.524,35)	(649.230,97)	769,03	(92,00)	677,03	0,00
2-CONSUMO	246.000,00	(11.194,00)	(22.654,67)	(20.821,29)	(69.980,46)	(124.650,42)	121.349,58	(40,00)	121.309,58	0,00
3-NO PERSON.	1.030.000,00	(184.118,36)	(279.593,44)	(148.675,10)	(207.773,75)	(820.160,65)	259.839,35	(15.050,05)	244.789,29	0,00
7-AM.DEUDA IPPS	154.000,00	(25.506,94)	(38.260,41)	(38.260,41)	(51.013,88)	(153.041,64)	958,36	0,00	958,36	0,00
1-CONT.PATR-LY 460	770.000,00	(53.767,37)	(185.048,01)	(168.591,65)	(211.676,74)	(619.083,77)	150.916,23	0,00	150.916,23	0,00
TOTAL	17.860.000,00	(3.614.173,39)	(4.057.181,45)	(2.711.091,25)	(5.189.289,70)	(15.571.735,79)	2.288.264,21	(19.715,23)	2.268.548,98	0,00
4-2-TAS.JUD CONSTRUCC.	1.190.000,00	(78.204,40)	(18.171,31)	(110.947,49)	(107.286,37)	(314.609,57)	875.390,43	0,00	875.390,43	0,00
4-3-TAS.JUD.-MAQ.Y EQUIPOS	305.000,00	(4.315,70)	(24.037,45)	(32.814,43)	(33.813,61)	(94.981,19)	210.018,81	0,00	210.018,81	0,00
4-5-TAS.JUD. LIBR.ELEM.COL.	110.000,00	(1.370,00)	(603,50)	(276,00)	(39.581,00)	(41.830,50)	68.169,50	0,00	68.169,50	0,00
TOTAL	19.465.000,00	(3.698.063,49)	(4.099.993,71)	(2.855.129,17)	(5.369.970,68)	(16.023.157,05)	3.441.842,95	(19.715,23)	3.422.127,72	0,00

Carlos Carrasco
Secretario



Provincia de Tierra del Fuego, Antártida e Islas del Atlántico Sur
 República Argentina
 SUPERIOR TRIBUNAL DE JUSTICIA





CUENTA GENERAL DEL EJERCICIO/2001

DEL MOVIMIENTO DE CUENTAS ART. 9

CUENTA FONDOS DE TERCEROS:

-FONDOS AL INICIO \$ 5.266,90

-FONDOS RECIBIDOS DURANTE EL EJERCICIO..... \$ 73.751,55

-DEVOLUC. DE FONDOS DURANTE EL EJERCICIO.....(\$ 72.695,32)

SALDO FINAL

\$ 6.323,13

José Luis Bocchero
Administrador

Juan Carlos Clarrocer
Subadministrador



Provincia de Tierra del Fuego, Antártida
e Islas del Atlántico Sur
República Argentina

SUPERIOR TRIBUNAL DE JUSTICIA



CUENTA GENERAL DEL EJERCICIO/2001

RESULTADO FINANCIERO

<u>INGRESOS TOTALES</u>		\$17.852.907,98
<u>EROGACIONES TOTALES</u>		(\$28.224.844,17)
<u>TRANSFER.C AHORRO A PZO. FIJO Y DEVOL.TASAS</u>		(\$ 615.929,69)
<u>AJUSTES CONTABLES</u>		\$12.756.759,60
<u>RESULTADO</u>		\$ 1.768.893,72

<u>SALDO LIBRO BANCO</u>	\$ 125.368,62
<u>SALDO CAJA DE AHORRO</u>	\$ 12.957,22
<u>SALDO PLAZO FIJO</u>	\$ 1.630.567,88
<u>SALDO</u>	\$ 1.768.893,72

SUMAS IGUALES	\$ 1.768.893,72	\$ 1.768.893,72
---------------	-----------------	-----------------

Juan Carlos Guzzo
Presidente del Tribunal




CUENTA GENERAL DEL EJERCICIO/2001


RESULTADO FINANCIERO

<u>INGRESOS TOTALES</u>		\$17.852.907,98
<u>EROGACIONES TOTALES</u>		(\$28.220.219,00)
<u>TRANSFER. C. AHORRO A PZO. FIJO Y DEVOL. TASAS</u>		(\$ 615.929,69)
<u>AJUSTES CONTABLES</u>		<u>\$12.752.134,43</u>
<u>RESULTADO</u>		\$ 1.768.893,72

<u>SALDO LIBRO BANCO</u>	\$ 125.368,62	
<u>SALDO CAJA DE AHORRO</u>	\$ 12.957,22	
<u>SALDO PLAZO FIJO</u>	<u>\$ 1.630.567,88</u>	o
<u>SALDO</u>	\$ 1.768.893,72	

SUMAS IGUALES \$ 1.768.893,72 \$ 1.768.893,72


José Luis Bocchino
Administrador


Juan Carlos Carrero
Subadministrador




8




CUENTA GENERAL DEL EJERCICIO/01

DE LA SITUACION DEL TESORO

CUENTA CORRIENTE BANCO PROVINCIA N° 1710281/8	\$ 125.368,62
CUENTA CAJA DE AHORRO BCO.PROVINC. N°2-06-0038-1	\$ 12.957,22
SALDOS PLAZO FIJO	<u>\$1.630.567,88</u>
<u>TOTAL</u>	\$1.768.893,72


José Luis Boschero
Administrador


Juan Carlos Ciarroca
Subadministrador



CUENTA GENERAL DEL EJERCICIO AÑO 2001

DEUDA PUBLICA
(ART.43° - INC.10°)

CONSOLIDADA:

I.P.P.S.-AÑO 1996 (DEUDA AJUSTADA \$918.249,84.-
-18 CUOTAS RESTANTES X 12.753,47.....\$ 229.562,42

I.P.P.S.-AÑO 1999-CONTRIB. PATRONALES:

JUNIO, SAC.....\$	33.608,40	
JUNIO.....\$	67.952,21	
JULIO.....\$	67.622,47	
AGOSTO.....\$	67.953,40	
SETIEMBRE.....\$	67.582,96	
OCTUBRE.....\$	68.346,21	
NOVIEMBRE.....\$	67.818,85	
DICIEMBRE.....\$	68.520,94	
DICIEMBRE (SAC)\$	5.589,06	\$ 514.994,50

I.S.S.T.-AÑO 1999-CONTRIB. PATRONALES:

JUNIO, SAC.....\$	10.245,38	
JUNIO.....\$	20.765,94	
JULIO.....\$	19.463,61	
AGOSTO.....\$	19.217,51	
SETIEMBRE.....\$	18.633,25	
OCTUBRE.....\$	19.341,16	
NOVIEMBRE.....\$	19.574,46	
DICIEMBRE.....\$	19.697,66	
DICIEMBRE (SAC)\$	1.570,41	\$ 148.509,38

TOTAL DEUDA CONSOLIDADA....\$ 893.066,30

NOTA: No se incluyen las deudas correspondiente al I.P.P.S.y al I.S.S.T.del año 1995, (\$151.801,16 Y 54.346,14, respect.) por haber sido consolidada por el P.Ejecutivo Provincial, así como tampoco la deuda pretendida por el I.S.S.P.en concepto de pagos fuera de término.

FLOTANTE:

-S.A.C.-segundo semestre 2001 (50%).....\$	181.751,89	
-Aportes y Contrib. s/SAC.....\$	132.806,00	
-Sueldos diciembre D.Nte y Sur..\$	978.806,15	\$1.293.364,04
-Gastos Deveng.diciembre.....\$	11.595,20	\$ 11.595,20

TOTAL DEUDA FLOTANTE.....\$ 1.304.959,24

José Luis Baschero
Administrador

Juan Carlos Claros
Subadministrador



CUENTA GENERAL DEL EJERCICIO-AÑO 2001

DE LOS BIENES DEL ESTADO

4-BIENES DE USO

BIENES USO-B.PREEXISTENTES (4-41-411)


Existencia al 31-12-98.-	0,00
Variaciones año 1999.-	0,00
Existencia al 31-12-99.-	<u>0,00</u>


BIENES DE USO-MAQUIN.Y EQUIPOS (4-43) y LIBROS (4-45)
(ANTERIOR EQUIP.+INV.ADMIN.)


Existencia al 31-12-00.-	2.312.763,06
Aumentos año 2001 (MAQ.Y EQ.+LIBROS)	136.811,69
Disminuciones-Aumentos (ajuste)	0,00
Existencia al 31-12-01.-	<u>2.449.574,75</u>

BIENES DE USO-CONSTRUC. (4-42-421)
(INCLUYE TASAS JUDICIALES)

Existencia al 31-12-00.-	851.348,86
Aumentos año 2001	314.609,57
Disminuciones	0,00
Existencia al 31-12-01.-	<u>1.165.958,43</u>


José Luis Escobero
Administrador


Juan Carlos Claver
Subadministrador



PROVINCIA DE TIERRA DEL FUEGO
SUPERIOR TRIBUNAL DE JUSTICIA
Esquema Ahorro Inversión Devengado al: 31/12/2001

Concepto	Admini- stración Central	Organismos		TOTAL	Instituc. Seguridad Social
		Descentra- lizados	Aulár quicos		
CUENTA CORRIENTE					
I. INGRESOS CORRIENTES	16144764.11	0,00	0,00	16144764.11	0,00
- Tributarios	0,00	0,00	0,00	0,00	0,00
- De Origen Provincial	0,00	0,00	0,00	0,00	0,00
- De Origen Nacional	0,00	0,00	0,00	0,00	0,00
* Distribución Secundaria	0,00	0,00	0,00	0,00	0,00
* Afectados a Obras Públicas	0,00	0,00	0,00	0,00	0,00
- Contribuciones a la Seguridad Social	0,00	0,00	0,00	0,00	0,00
- No tributarios	1721058,09	0,00	0,00	1721058,09	0,00
* Regalías-tas.jud.,pzo.fjo.,etc.	1643525,10	0,00	0,00	1643525,10	0,00
* Otros No Tributarios-multas,matr.profes,etc	77532,99	0,00	0,00	77532,99	0,00
- Vta. de Bienes y Serv.de la Adm. Pública	0,00	0,00	0,00	0,00	0,00
- Rentas de la Propiedad	0,00	0,00	0,00	0,00	0,00
- Transferencias Corrientes (de Org.no Consol.	14423706,02	0,00	0,00	14423706,02	0,00
II.GASTOS CORRIENTES	15418724,15	0,00	0,00	15418724,15	0,00
- Gastos de Consumo	15418724,15	0,00	0,00	15418724,15	0,00
* Personal	14473883,08	0,00	0,00	14473883,08	0,00
* Bienes de Consumo	124680,42	0,00	0,00	124680,42	0,00
* Servicios	820160,65	0,00	0,00	820160,65	0,00
- Rentas de la Propiedad	0,00	0,00	0,00	0,00	0,00
- Prestaciones de la Seguridad Social	0,00	0,00	0,00	0,00	0,00
- Transferencias Corrientes	0,00	0,00	0,00	0,00	0,00
* Al Sector Privado	0,00	0,00	0,00	0,00	0,00
* Al Sector Público	0,00	0,00	0,00	0,00	0,00
* Al Sector Externo	0,00	0,00	0,00	0,00	0,00
III. RESULTADO ECONOMICO	726039,96	0,00	0,00	726039,96	0,00
IV. RESULTADO ECON.SIN REC.AFEC.A OBRAS	726039,96	0,00	0,00	726039,96	0,00
CUENTA CAPITAL					
V.INGRESOS DE CAPITAL	0,00	0,00	0,00	0,00	0,00
- Recursos Propios de Capital	0,00	0,00	0,00	0,00	0,00
- Transferencias de Capital	0,00	0,00	0,00	0,00	0,00
- Disminución de la Inversión Financiera	0,00	0,00	0,00	0,00	0,00
VI.GASTOS DE CAPITAL	451421,26	0,00	0,00	451421,26	0,00
- Inversión Real Directa	451421,26	0,00	0,00	451421,26	0,00
* Maquinaria y Equipo	94981,19	0,00	0,00	94981,19	0,00
* Construcciones	314609,57	0,00	0,00	314609,57	0,00
* Bienes Preexistentes	0,00	0,00	0,00	0,00	0,00
* Otras	41830,50	0,00	0,00	41830,50	0,00
- Transferencias de Capital	0,00	0,00	0,00	0,00	0,00
* Al Sector Privado	0,00	0,00	0,00	0,00	0,00
* Al Sector Público	0,00	0,00	0,00	0,00	0,00
* Al Sector Externo	0,00	0,00	0,00	0,00	0,00
- Inversión Financiera	0,00	0,00	0,00	0,00	0,00
CUENTA FINANCIAMIENTO					
VII. INGRESOS TOTALES	16144764,11	0,00	0,00	16144764,11	0,00
VIII. GASTOS TOTALES	15870145,41	0,00	0,00	11592709,83	0,00
IX. RESULTADO FINANCIERO PREVIO	274618,70	0,00	0,00	274618,70	0,00
X.CONTRIBUCIONES FIGURATIVAS	0,00	0,00	0,00	0,00	0,00
XI. GASTOS FIGURATIVOS	0,00	0,00	0,00	0,00	0,00
XII. FUENTES FINANCIERAS	0,00	0,00	0,00	0,00	0,00
- Disminución de la Inversión Financiera	0,00	0,00	0,00	0,00	0,00
- Endeudamiento Público e Increm. de Otros Pa	0,00	0,00	0,00	0,00	0,00
XIII. APLICACIONES FINANCIERAS	153041,64	0,00	0,00	153041,64	0,00
- Inversión Financiera	0,00	0,00	0,00	0,00	0,00
- Amortiz.Deuda y Disminución de Otros Pasivo	153041,64	0,00	0,00	153041,64	0,00
XIV. FINANCIAMIENTO NETO	-153041,64	0,00	0,00	-153041,64	0,00
XV. RESULTADO FINANCIERO DEFINITIVO	121577,06	0,00	0,00	121577,06	0,00

José Luis Bocchino
Administrador

Juan Carlos Ciarracca
Subadministrador


PROVINCIA DE TIERRA DEL FUEGO
CUENTA AHORRO-INVERSION-FINANCIAMIENTO BASE CAJA al: 31/12/2001
- SUPERIOR TRIBUNAL DE JUSTICIA



CONCEPTO	del Ejercicio		de Ejercicios Anteriores			TOTAL
	Presupuesto Vigente	No Presupuestario	Origen Presupuestario	Origen No Presupuestario	Residuos Pasivos	
INGRESOS CORRIENTES	16144764,11	0,00				16,144,764,11
GASTOS CORRIENTES	15,418,724,15	0,00	0,00	0,00	0,00	15,418,724,15
Gastos de Consumo	15,418,724,15	0,00	0,00	0,00	0,00	15,418,724,15
- Remuneraciones	12,316,055,65	0,00				12,316,055,65
- Aportes y Contribuciones	2,157,827,43					2,157,827,43
- Otros Gastos de Consumo	944,841,07	0,00				944,841,07
Rentas de la Propiedad						0,00
Prestaciones de la Seguridad Social						0,00
Transferencias Corrientes						0,00
AHORRO	726,039,96	0,00	0,00	0,00	0,00	726,039,96
RECURSOS DE CAPITAL						0,00
GASTOS DE CAPITAL	604,462,90	0,00	0,00	0,00	0,00	604,462,90
Inversión Real Directa	451,421,26					451,421,26
Transferencias de Capital						0,00
Inversión Financiera	153,041,64					153,041,64
RESULTADO FINANCIERO PREVIO	121,577,06	0,00	0,00	0,00	0,00	121,577,06
CONTRIBUCIONES FIGURATIVAS						0,00
GASTOS FIGURATIVOS						0,00
RESULTADO FINANCIERO	121,577,06	0,00	0,00	0,00	0,00	121,577,06
FUENTES FINANCIERAS	0,00	0,00	0,00	0,00	0,00	0,00
Disminución de la Inversión Corriente	0,00	0,00	0,00	0,00	0,00	0,00
Disminución de Caja y Bancos						0,00
Disminución de Inversiones Financieras Temporarias						0,00
Venta de Títulos y Valores						0,00
Disminución de Otros Activos Financieros						0,00
Endeudamiento Público e Incremento de Otros Pasivo	0,00	0,00	0,00	0,00	0,00	0,00
Deuda Pública Provincial (colocación)	0,00	0,00	0,00	0,00	0,00	0,00
- Interna (moneda nacional)						0,00
- Externa (moneda extranjera)						0,00
Préstamos	0,00	0,00	0,00	0,00	0,00	0,00
- Del Sector Privado	0,00	0,00	0,00	0,00	0,00	0,00
* Bancos y Entidades Financieras						0,00
* Otros						0,00
- Del Sector Público	0,00	0,00	0,00	0,00	0,00	0,00
* Nacional						0,00
* Empresarial						0,00
* Provincial y Municipal						0,00
- del Sector Externo	0,00	0,00	0,00	0,00	0,00	0,00
* Organismos Internacionales						0,00
* Bancos y Entidades Financieras						0,00
* Otros						0,00
Incremento de Otros Pasivos	0,00	0,00	0,00	0,00	0,00	0,00
Anticipos de Impuestos						0,00
Otros						0,00
APLICACIONES FINANCIERAS	153,041,64	0,00	0,00	0,00	0,00	153,041,64
Inversión Financiera	0,00	0,00	0,00	0,00	0,00	0,00
Incremento de Caja y Bancos						0,00
Incremento de Inversiones Financieras Temporarias						0,00
Adquisición de Títulos Valores						0,00
Incremento de Otros Activos Financieros						0,00
Amortización de Deudas y Disminución de Otros Pasivo	153,041,64	0,00	0,00	0,00	0,00	153,041,64
Amortización de Deuda Pública Provincial	153,041,64	0,00	0,00	0,00	0,00	153,041,64
- Interna (moneda nacional)	153,041,64					153,041,64
- Externa (moneda extranjera)						0,00
Amortización de Préstamos	0,00	0,00	0,00	0,00	0,00	0,00
- Del Sector Privado	0,00	0,00	0,00	0,00	0,00	0,00
* Bancos y Entidades Financieras						0,00
* Otros						0,00
- Del Sector Público	0,00	0,00	0,00	0,00	0,00	0,00
* Nacional						0,00
* Empresarial						0,00
* Provincial y Municipal						0,00
- del Sector Externo	0,00	0,00	0,00	0,00	0,00	0,00
* Organismos Internacionales						0,00
* Bancos y Entidades Financieras						0,00
* Otros						0,00
Disminución de Otros Pasivos	0,00	0,00	0,00	0,00	0,00	0,00
Devolución de Anticipos de Impuestos						0,00
Otros						0,00

José Luis Borghato
Administrador

Juan Carlos Claros
Subadministrador



PROVINCIA DE TIERRA DEL FUEGO
ADMINISTRACION PROVINCIAL
SUPERIOR TRIBUNAL DE JUSTICIA
ESTADO DE MOVIMIENTOS DEL TESORO

Mes de: DICIEMBRE de 2001



En Pesos

Planilla Nº 4

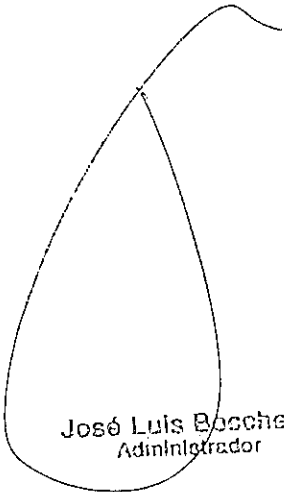
CONCEPTO	Tesorería General	Tesorerías Jurisdiccionales	Organismos Descentralizados	TOTAL
I Saldos Iniciales (al 01/12/01)	0.00	2,147,909.78	0.00	2,147,909.78
I.a. Fondos Disponibles Provinciales	0.00	2,133,637.46	0.00	2,133,637.46
I.a.1 Caja de Ahorro		34,157.88	0.00	34,157.88
I.a.2 Banco cta.etc.		341,470.33	0.00	341,470.33
I.a.3 Banco Plazo Fijo		1,758,009.25	0.00	1,758,009.25
I.b Fondos de Terceros		14,272.32	0.00	14,272.32
II INGRESOS	0.00	2,993,944.61	0.00	2,993,944.61
II.a Presupuestarios	0.00	1,369,190.16	0.00	1,369,190.16
II.a.1 Tributarios de Origen Nacional		0.00	0.00	0.00
II.a.2 Tributarios de Origen Provincial		1,150,985.69	0.00	1,150,985.69
II.a.3 Otros		218,204.47	0.00	218,204.47
II.b No Presupuestarios	0.00	1,624,754.45	0.00	1,624,754.45
II.b.1 Fondos de Terceros		20,265.53	0.00	20,265.53
II.b.2 Otros		1,604,488.92	0.00	1,604,488.92
III EGRESOS	0.00	3,372,960.67	0.00	3,372,960.67
III.a Prestupuestarios	0.00	1,871,961.15	0.00	1,871,961.15
III.a.1 Remuneraciones		1,316,163.67	0.00	1,316,163.67
III.a.2 Aportes y Contribuciones		325,914.62	0.00	325,914.62
III.a.3 Otros		229,882.86	0.00	229,882.86
III.b No Presupuestarios	0.00	1,500,999.52	0.00	1,500,999.52
III.b.1 Fondos de Terceros	0.00	29,649.90	0.00	29,649.90
III.b.2 Otros	0.00	1,471,349.62	0.00	1,471,349.62
IV SALDOS FINALES (al 31/12/01)	0.00	1,768,893.72	0.00	1,768,893.72
IV.a Fondos Disponibles Provinciales	0.00	1,764,005.77	0.00	1,764,005.77
IV.a.1 Caja de Ahorro		12,957.22	0.00	12,957.22
IV.a.2 Banco cta.etc.		120,480.67	0.00	120,480.67
IV.a.3 Banco Pzo.Fijo		1,630,567.88	0.00	1,630,567.88
IV.b Fondos de Terceros		4,887.95	0.00	4,887.95


José Luis Bocchero
Administrador

Juan Carlos Ciarrocca
Subadministrador



JUSTICIA	OTROS PODERES		
	LEGISLATURA	TRIBUNAL CUENTAS	FISCALIA
2,147,909.78	0.00	0.00	0.00
2,133,637.46	0.00	0.00	0.00
34,157.88			
341,470.33			
1,758,009.25			
14,272.32			
2,993,944.61	0.00	0.00	0.00
1,369,190.16	0.00	0.00	0.00
0.00			
1,150,985.69			
218,204.47			
1,624,754.45	0.00	0.00	0.00
20,265.53			
1,604,488.92			
3,372,960.67	0.00	0.00	0.00
1,871,961.15	0.00	0.00	0.00
1,316,163.67			
325,914.62			
229,882.86			
1,500,999.52	0.00	0.00	0.00
29,649.90			
1,471,349.62			
1,768,893.72	0.00	0.00	0.00
1,764,005.77	0.00	0.00	0.00
12,957.22			
120,480.67			
1,630,567.88			
4,887.95			


José Luis Boschero
Administrador


Juan Carlos Ciarrocca
Subadministrador



PROVINCIA DE TIERRA DEL FUEGO
 ADMINISTRACION PROVINCIAL
 SUPERIOR TRIBUNAL DE JUSTICIA
 VALORES ACTIVOS - CUENTA BANCOS

Mes de: DICIEMBRE DE 2001

en Pesos


Planilla Anexo I

AGREGAR LOS BANCOS Y CUENTAS QUE S

CONCEPTO	Adminis- Tración Central	Organismos Descentra- lizados	TOTAL	OTROS PODERE		
				Justicia	Legisla- tura	Tribunal de Cuentas
BANCOS	1,768,893.72	0.00	1,768,893.72	1,768,893.72	0.00	0.00
1 Banco PCLA.TIERRA DEL FUEGO	1,768,893.72	0.00	1,768,893.72	1,768,893.72	0.00	0.00
a) Cuentas corrientes	125,368.62	0.00	125,368.62	125,368.62	0.00	0.00
- Cta.Cte. N° 1710281/8	125,368.62		125,368.62	125,368.62		
- Cta.Cte. N° (indicar número)			0.00			
- Cta.Cte. N° (indicar número)			0.00			
b) Plazo Fijo	1,630,567.88	0.00	1,630,567.88	1,630,567.88	0.00	0.00
- Plazo fijo N° 00551707	1,630,567.88		1,630,567.88	1,630,567.88		
- Plazo fijo N° (indicar número)			0.00			
- Plazo fijo N° (indicar número)			0.00			
c) Caja de ahorro	12,957.22	0.00	12,957.22	12,957.22	0.00	0.00
- Caja de ahorro N° 1710306/4	12,957.22		12,957.22	12,957.22		
- Caja de ahorro N° (indicar número)			0.00			
- Caja de ahorro N° (indicar número)			0.00			
d) Otros	0.00	0.00	0.00	0.00	0.00	0.00
- Detallar			0.00			
- Detallar			0.00			
- Detallar			0.00			
2 Banco (indicar nombre)	0.00	0.00	0.00	0.00	0.00	0.00
a) Cuentas corrientes	0.00	0.00	0.00	0.00	0.00	0.00
- Cta.Cte. N° (indicar número)			0.00			
- Cta.Cte. N° (indicar número)			0.00			
- Cta.Cte. N° (indicar número)			0.00			
b) Plazo Fijo	0.00	0.00	0.00	0.00	0.00	0.00
- Plazo fijo N° (indicar número)			0.00			
- Plazo fijo N° (indicar número)			0.00			
- Plazo fijo N° (indicar número)			0.00			
c) Caja de ahorro	0.00	0.00	0.00	0.00	0.00	0.00
- Caja de ahorro N° (indicar número)			0.00			
- Caja de ahorro N° (indicar número)			0.00			
- Caja de ahorro N° (indicar número)			0.00			
d) Otros	0.00	0.00	0.00	0.00	0.00	0.00
- Detallar			0.00			
- Detallar			0.00			
- Detallar			0.00			
3 Banco (indicar nombre)	0.00	0.00	0.00	0.00	0.00	0.00
a) Cuentas corrientes	0.00	0.00	0.00	0.00	0.00	0.00
- Cta.Cte. N° (indicar número)			0.00			
- Cta.Cte. N° (indicar número)			0.00			
- Cta.Cte. N° (indicar número)			0.00			
b) Plazo Fijo	0.00	0.00	0.00	0.00	0.00	0.00
- Plazo fijo N° (indicar número)			0.00			
- Plazo fijo N° (indicar número)			0.00			
- Plazo fijo N° (indicar número)			0.00			
c) Caja de ahorro	0.00	0.00	0.00	0.00	0.00	0.00
- Caja de ahorro N° (indicar número)			0.00			
- Caja de ahorro N° (indicar número)			0.00			
- Caja de ahorro N° (indicar número)			0.00			
d) Otros	0.00	0.00	0.00	0.00	0.00	0.00
- Detallar			0.00			
- Detallar			0.00			
- Detallar			0.00			

José Luis Bocchero
 Administrador

Juan Carlos Clarrocco
 Subadministrador



PROVINCIA DE TIERRA DEL FUEGO
ADMINISTRACION PROVINCIAL
SUPERIOR TRIBUNAL DE JUSTICIA
SITUACION DEL TESORO

Mes de: DICIEMBRE de 2001

en Pesos

Planilla Nº 5



CONCEPTO	Adminis- Tración Central	Organismos Descentra- lizados	TOTAL	O	
				Justicia	Legisla- tura
1) Valores Activos	1,768,893.72	0.00	1,768,893.72	1,768,893.72	0.00
Caja Ahorro	12,957.22	0.00	12,957.22	12,957.22	
Bancos Cta.etc.	125,368.62	0.00	125,368.62	125,368.62	
Cuentas a Cobrar		0.00	0.00		
Organismos Descentralizados		0.00	0.00		
Tesorería General de la Provincia		0.00	0.00		
Otros - Plazo Fijo	1,630,567.88	0.00	1,630,567.88	1,630,567.88	
2) Valores Pasivos	2,371,918.15	0.00	2,371,918.15	2,371,918.15	0.00
Remuneraciones al Personal	1,478,851.81	0.00	1,478,851.81	1,478,851.81	
Aportes de Previsión Social (1)	514,994.50	0.00	514,994.50	514,994.50	
Aportes para Obra Social (2)	148,509.38	0.00	148,509.38	148,509.38	
Proveedores	0.00	0.00	0.00		
Contratistas	0.00	0.00	0.00		
Municipalidades y Otros Entes Comunales	0.00	0.00	0.00		
Empresas del Estado Provincial	0.00	0.00	0.00		
Estado Nacional	0.00	0.00	0.00	0.00	0.00
- Tesorería General de la Nación	0.00	0.00	0.00		
- Empresas del Estado Nacional	0.00	0.00	0.00		
- Otros Organismos del Estado Nacional	0.00	0.00	0.00		
Organismos Descentralizados	0.00	0.00	0.00		
Tesorería General de la Provincia	0.00	0.00	0.00		
Instituciones Financieras (3)	229,562.46	0.00	229,562.46	229,562.46	
Otros		0.00	0.00		
3) Diferencia (1-2)	-603,024.43	0.00	-603,024.43	-603,024.43	0.00

- (1) I.P.P.S.-C.PATR.SAC2º SEM/99(1CUOTA = \$ 5,589.06
 I.P.P.S.-C.PATR.JUN A NOV/99 = \$440,884.50
 I.P.P.S.-C.PATR.DIC/99 = \$ 68,520.94
- (2) I.S.S.T.-C.PATR.SAC.2ºSEM/99(1CUOTA = \$ 1,570.41
 I.S.S.T.-C.PATR.JUN A NOV/99 = \$ 127,241.31
 I.S.S.T.-C.PATR.DIC/99= \$ 19,697.66
- (3) I.P.P.S.-C.PATR.DIC/99.-72 CUOTAS-54CUOTAS PAGAS
 (918,249.84-688,687.38= \$ 229,562,42)

NOTA: No se incluyen las deudas corresp. al I.P.P.S.(151,801.65) e I.S.S.T.(54,346.14), capital del año 1995, por haber sido consolidada en el P.Ejec.Pcial, así como tampoco la deuda pretendida por el I.P.P.S. en concepto de intereses por pagos fuera de término. Lo consignado en (1),(2),y (3), constituyen Contr.Patr.impagas, consolidadas a nivel del Poder Ejecutivo Pcial, en los términos de la Ley 460.-

José Luis Bocciero
 Administrador

Juan Carlos Clarracca
 Subadministrador



ROS PODERES		
Tribunal de Cuentas	Fisca lía	Total

0.00	0.00	1,768,893.72
		12,957.22
		125,368.62
		0.00
		0.00
		0.00
		1,630,567.88

0.00	0.00	2,371,918.15
		1,478,851.81
		514,994.50
		148,509.38
		0.00
		0.00
		0.00
		0.00
		0.00
		0.00
		0.00
		0.00
		0.00
		0.00
		0.00
		0.00
		0.00
		0.00
		0.00
		229,562.46
		0.00

0.00	0.00	603,024.43
------	------	------------

José Luis Bocchero
Administrador

Juan Carlos Clarrucca
Subadministrador

PROVINCIA DE TIERRA DEL FUEGO, ANTARTIDA E ISLAS DEL ATLANTICO SUR (PROVISORIO)

- en miles de pesos -

Planilla N° 5

SUPERIOR TRIBUNAL DE JUSTICIA



CONDICIONES DE LOS PRESTAMOS Y DE COLOCACIONES DE DEUDA - en miles de pesos

PRESTAMISTA	STOCK AL 31/12/01	Moneda	Monto Original	Garantias	Fecha de la operaci	Tasa	Plazo
GOBIERNO NACIONAL	0.00		0.00				
ENTIDADES BANCARIAS Y FINANCIERAS	0.00		0.00				
ORGANISMOS INTERNACIONALES	0.00		0.00				
DEUDA FLOTANTE	0.00		0.00				
DEUDA CONSOLIDADA	229562.46		918249.84				
INSTITUTO PCIAL.DE PREVISION SOCIAL (1)	229562.46		918249.84		1/03/97	0.70	72 MESES
TITULOS PROVINCIALES	0.00		0.00				
PRIVATIZACION BANCO PROVINCIAL	0.00		0.00				
OTRAS DEUDAS	0.00		0.00				
TOTAL	229562.46		918249.84				

Notas: (1) Contrib. Patronales adeudadas con motivo de la Ley de Emergencia Económica N° 278, al I.P.S.P. Pcia. -72 cuotas de \$ 12.753,47.- (al 0.70 mensual)
 El Poder Judicial no ha tomado Préstamos ni colocado Deuda Pública. Los valores pasivos a la fecha se consignán en Plla. N° 5, Situación del Tesoro.-

José Luis Bocchero
Administrador

Juan Carlos Ciarracca
Subadministrador



PROVINCIA DE TIERRA DEL FUEGO, ANTARTIDA E ISLAS DEL ATLANTICO SUR (PROVISORIO)

- en miles de pesos -

SUPERIOR TRIBUNAL DE JUSTICIA
AMORTIZACION Y SERVICIOS DE LA DEUDA - en miles de pesos


Planilla Nº 7

DETALLE DE LA DEUDA	Stock de deuda al 31/12/01	AÑO 1		AÑO 2		AÑO 3		AÑO 4		AÑO 5		RESTO	
		Amortización	Intereses	Amortización	Intereses	Amortización	Intereses	Amortización	Intereses	Amortización	Intereses	Amortización	Intereses
GOBIERNO NACIONAL	0.00	0.00	0.00	0.00	0.00	0.00	0.00	0.00	0.00	0.00	0.00	0.00	0.00
ENTIDADES BANCARIAS Y FINANCIERAS	0.00	0.00	0.00	0.00	0.00	0.00	0.00	0.00	0.00	0.00	0.00	0.00	0.00
ORGANISMOS INTERNACIONALES	0.00	0.00	0.00	0.00	0.00	0.00	0.00	0.00	0.00	0.00	0.00	0.00	0.00
DEUDA FLOTANTE	0.00	0.00	0.00	0.00	0.00	0.00	0.00	0.00	0.00	0.00	0.00	0.00	0.00
DEUDA CONSOLIDADA	229562.46	0.00	0.00	140288.17	0.00	89274.29	0.00	0.00	0.00	0.00	0.00	0.00	0.00
TITULOS PROVINCIALES	0.00	0.00	0.00	0.00	0.00	0.00	0.00	0.00	0.00	0.00	0.00	0.00	0.00
PRIVATIZACION BANCO PROVINCIAL	0.00	0.00	0.00	0.00	0.00	0.00	0.00	0.00	0.00	0.00	0.00	0.00	0.00
OTRAS DEUDAS	0.00	0.00	0.00	0.00	0.00	0.00	0.00	0.00	0.00	0.00	0.00	0.00	0.00
TOTAL	229562.46	0.00	0.00	140288.17	0.00	89274.29	0.00	0.00	0.00	0.00	0.00	0.00	0.00

Notas: Restan 21 cuotas.- \$ 12.753,47 por mes

José Luis Bocchero
Administrador

Juan Carlos Ciarracca
Subadministrador



- en miles de pesos -

SUPERIOR TRIBUNAL DE JUSTICIA

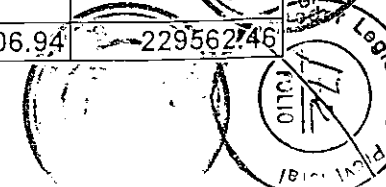

EVOLUCION DE LA DEUDA - en miles de pesos

CONCEPTO	STOCK AL INICIO DEL MES Dic-01	INCREMENTOS			DISMINUCIONES			STOCK AL FINAL DEL MES Dic-01
		PRESUPUEST.	NO PRESUPUEST.	TOTAL	PRESUPUEST.	NO PRESUPUEST.	TOTAL	
GOBIERNO NACIONAL	0.00	0.00	0.00	0.00	0.00	0.00	0.00	0.00
PRESTAMOS DEL SECTOR PRIVADO	0.00	0.00	0.00	0.00	0.00	0.00	0.00	0.00
PRESTAMOS DEL SECTOR EXTERNO	0.00	0.00	0.00	0.00	0.00	0.00	0.00	0.00
TITULOS PUBLICOS	0.00	0.00	0.00	0.00	0.00	0.00	0.00	0.00
DEUDA CONSOLIDADA	255069.40	0.00	0.00	0.00	25506.94	0.00	25506.94	229562.46
DEUDA FLOTANTE	0.00	0.00	0.00	0.00	0.00	0.00	0.00	0.00
OTRAS DEUDAS	0.00	0.00	0.00	0.00	0.00	0.00	0.00	0.00
TOTAL	255069.40	0.00	0.00	0.00	25506.94	0.00	25506.94	229562.46

Notas: El PoderJudicial no ha tomado Préstamo ni colocado Deuda Pública
Los valores pasivos se consignan en Pila. N°5 -Situación del Tesoro

José Luis Bocchino
Administrador

Juan Carlos Ciarrocca
Subadministrador

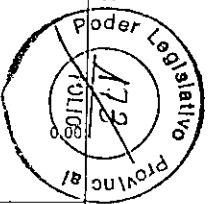



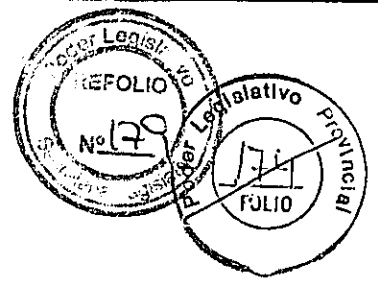
PROVINCIA DE TIERRA DEL FUEGO
ADMINISTRACION PROVINCIAL
SUPERIOR TRIBUNAL DE JUSTICIA
COMPOSICION DEL GASTO POR FINALIDAD-FUNCION Y CARACTER ECONOMICO
 A130/11/2001

Carácter Económico	Total General	Gastos Corrientes					Gastos de Capital			Aplicaciones Financieras			Total de Otros Gastos
		Total	Gastos de Consumo		Trans-feren-cias	Total	Bienes de Uso		Total	Activos Financieros	Servicio de la Deuda		
Finalidad-Función		Gastos en Personal	Bienes de Consumo	Servicios no Personales				Construc-ciones				Otros Bienes de-Usos	
I - ADMINISTRACION GUBERNAMENTAL	16,023,187.05	15,418,724.15	14,473,883.08	124,680.42	820,160.65	0.00	451,421.26	314,609.57	136,811.69	153,041.64	0.00	153,041.64	0.00
1.1 Legislativa	0.00	0.00					0.00			0.00			
1.2 Judicial	16,023,187.05	15,418,724.15	14,473,883.08	124,680.42	820,160.65	0.00	451,421.26	314,609.57	136,811.69	153,041.64	0.00	153,041.64	
1.3 Dirección Superior Ejecutiva	0.00	0.00					0.00			0.00			
1.4 Relaciones Interiores	0.00	0.00					0.00			0.00			
1.5 Administración Fiscal	0.00	0.00					0.00			0.00			
1.6 Control de la Gestión Pública	0.00	0.00					0.00			0.00			
1.7 Información y Estadísticas Básicas	0.00	0.00					0.00			0.00			
II - SERVICIOS DE SEGURIDAD	0.00	0.00	0.00	0.00	0.00	0.00	0.00	0.00	0.00	0.00	0.00	0.00	0.00
2.1 Seguridad Interior	0.00	0.00					0.00			0.00			
2.2 Sistema Penal	0.00	0.00					0.00			0.00			
III - SERVICIOS SOCIALES	0.00	0.00	0.00	0.00	0.00	0.00	0.00	0.00	0.00	0.00	0.00	0.00	0.00
3.1 Salud	0.00	0.00					0.00			0.00			
3.2 Promoción y Asistencia Social	0.00	0.00					0.00			0.00			
3.3 Seguridad Social	0.00	0.00					0.00			0.00			
3.4 Educación y Cultura	0.00	0.00	0.00	0.00	0.00	0.00	0.00	0.00	0.00	0.00	0.00	0.00	0.00
3.4.1 Educación Elemental	0.00	0.00					0.00			0.00			
3.4.2 Educación Media y Técnica	0.00	0.00					0.00			0.00			
3.4.3 Educación Superior y Universitaria	0.00	0.00					0.00			0.00			
3.4.4 Cultura (incluye culto)	0.00	0.00					0.00			0.00			
3.4.5 Deporte y Recreación	0.00	0.00					0.00			0.00			
3.5 Ciencia y Técnica	0.00	0.00					0.00			0.00			
3.6 Trabajo	0.00	0.00					0.00			0.00			
3.7 Vivienda y Urbanismo	0.00	0.00					0.00			0.00			
3.8 Agua Potable y Alcantarillado	0.00	0.00					0.00			0.00			
3.9 Otros Servicios Urbanos	0.00	0.00					0.00			0.00			
IV - SERVICIOS ECONOMICOS	0.00	0.00	0.00	0.00	0.00	0.00	0.00	0.00	0.00	0.00	0.00	0.00	0.00
4.1 Energía, Combustible y Minería	0.00	0.00					0.00			0.00			
4.2 Comunicaciones	0.00	0.00					0.00			0.00			
4.3 Transporte	0.00	0.00					0.00			0.00			
4.4 Ecología y Medio Ambiente	0.00	0.00					0.00			0.00			
4.5 Agricultura	0.00	0.00					0.00			0.00			
4.6 Industria	0.00	0.00					0.00			0.00			
4.7 Comercio, Turismo y Otros Servicios	0.00	0.00					0.00			0.00			
4.8 Seguros y Finanzas	0.00	0.00					0.00			0.00			
V - DEUDA PUBLICA	0.00	0.00	0.00	0.00	0.00	0.00	0.00	0.00	0.00	0.00	0.00	0.00	0.00
5.1 Servicios de la Deuda Pública (Int.y gastos)	0.00	0.00					0.00			0.00			
TOTAL	16,023,187.05	15,418,724.15	14,473,883.08	124,680.42	820,160.65	0.00	451,421.26	314,609.57	136,811.69	153,041.64	0.00	153,041.64	0.00

José Luis Boschoya
 Administrador

Juan Carlos Ciarrocca
 Subadministrador






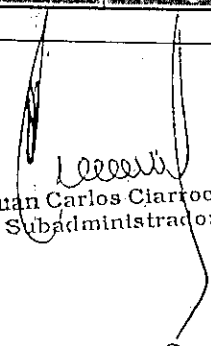
PROVINCIA DE TIERRA DEL FUEGO
ADMINISTRACION PROVINCIAL
SUPERIOR TRIBUNAL DE JUSTICIA
PLANTA DE PERSONAL OCUPADA

Mes de: DICIEMBRE de 2001

Planilla N° 12

ESCALAFONES	PLANTA DE PERSONAL OCUPADA		
	TOTAL	Permanente	Temporario
1 JUSTICIA	268	268	0
2 SEGURIDAD	0		
3 SALUD (Húmedos)	0		
4 VIAL	0		
5 GENERAL (Secos, Sat, Aeronáutica y Retiro Voluntario)	0		
6 LEGISLATIVO	0		
7 AUTORIDADES SUPERIORES	0		
8 RESTO	0	0	0
9 SUBTOTAL [suma (1) al (8)]	268	268	0
DOCENTES			
10 Titulares e Interinos (Cargos) Primaria y Secundaria	0		
11 Suplentes (Cargos) Primaria y Secundaria	0		
12 Horas (en horas) Docentes Primarios	0		
13 Cátedras (en Cargos) 12/30 Docentes Secundarios	0		
14 Total [suma (10) al (11)]	0	0	0
15 TOTAL [(9) + (14)]	268	268	0
Personal Transferido	0	0	0
TOTAL	268	268	0


 José Luis Escobedo
 Administrador


 Juan Carlos Ciarcocca
 Subadministrador

PROVINCIA DE TIERRA DEL FUEGO

ADMINISTRACION PROVINCIAL
SUPERIOR TRIBUNAL DE JUSTICIA
NOMINA DE PERSONAL: DEVENGADA

Mes de: NOVIEMBRE de 2001

En Pesos

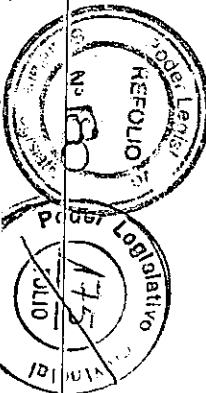
Planilla N° 13

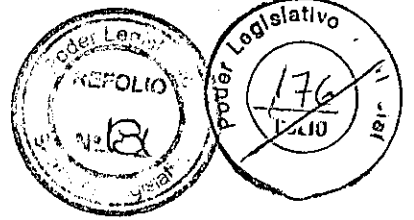
ESCALAFONES	Aportes Patronales (1)	Remuneraciones (2)	Adicionales (3)	Sub Total (4)=(1)+(2)+(3)	Asignaciones Familiares (5)	Total (6)=(4)+(5)	Aportes Personales (7)	Sueldo Líquido (8)=(6)-(1)-(7)
1 JUSTICIA	109,550.53	822,165.75	7,170.87	938,887.15	39,919.00	978,806.15	223,561.18	645,694.44
2 JUSTICIA-SAC	58,604.59	441,441.07	0.00	500,045.66	0.00	500,045.66	74,201.41	367,239.66
3 SALUD (Húmedos)	0.00			0.00		0.00		0.00
4 VIAL	0.00			0.00		0.00		0.00
5 GENERAL (Secos, Sat, Aeronáutica y Retiro Voluntario)	0.00			0.00		0.00		0.00
6 LEGISLATIVO	0.00			0.00		0.00		0.00
7 AUTORIDADES SUPERIORES	0.00			0.00		0.00		0.00
8 RESTO	0.00	0.00	0.00	0.00	0.00	0.00	0.00	0.00
9 SUBTOTAL [suma (1) al (8)]	168,155.12	1,263,606.82	7,170.87	1,438,932.81	39,919.00	1,478,851.81	297,762.59	1,012,934.10
DOCENTES								
10 Titulares e Interinos (Cargos) Primaria y Secundaria				0.00		0.00		0.00
11 Suplentes (Cargos) Primaria y Secundaria				0.00		0.00		0.00
12 Horas (en horas) Docentes Primarios				0.00		0.00		0.00
13 Cátedras (en Cargos) 12/30 Docentes Secundarios				0.00		0.00		0.00
14 Total [suma (10) al (13)]	0.00	0.00	0.00	0.00	0.00	0.00	0.00	0.00
15 TOTAL [(9) + (14)]	168,155.12	1,263,606.82	7,170.87	1,438,932.81	39,919.00	1,478,851.81	297,762.59	1,012,934.10
Personal Transferido				0.00		0.00		0.00
TOTAL	168,155.12	1,263,606.82	7,170.87	1,438,932.81	39,919.00	1,478,851.81	297,762.59	1,012,934.10

I. P. Vivienda				0.00		0.00		0.00
InFueTur				0.00		0.00		0.00
D. P. Puertos				0.00		0.00		0.00
D. P. Energía				0.00		0.00		0.00
D.P.O.S.S.				0.00		0.00		0.00
I. P. R. A.				0.00		0.00		0.00
Tribunal de Cuentas				0.00		0.00		0.00
Fiscalía				0.00		0.00		0.00

José Luis Bocchero
Administrador

Juan Carlos Carrocca
Subadministrador





ADÉCUAR EN CADA ORGANISMO



PROVINCIA DE TIERRA DEL FUEGO
ADMINISTRACION PROVINCIAL
SUPERIOR TRIBUNAL DE JUSTICIA
SUELDOS VIGENTES - ESCALAFON GENERAL (Secos)

En Pesos

Planilla N° 14.1

CONCEPTO	MES DE DICIEMBRE			
	Categoría MINISTRO	Categoría JUEZ 1°INS	Categoría OFIC.1°	Categoría AUX.1°
A) TOTAL ASIGNACION DE CATEGORIA	8,437.00	5,906.00	2,750.00	1,640.00
1) Sueldo Básico				
2) Adicionales Relativos al Cargo	8,437.00	5,906.00	2,750.00	1,640.00
2.1 Dedicación Funcional				
2.2 Adicional por Reestructuras				
2.3 Suma Fija No Rem. No Bonif.				
B) TOTAL ADICIONAL PERSONALES	4,429.43	2,303.34	1,004.35	242.94
1) Antigüedad (2% p/año s/básico) (1)	4,429.43	2,303.34	920.65	242.94
2) Título (7,5%; 17,5%; 25% s/básico)			83.70	
3) Zona 100%				
4) Presentismo				
5) Bonificación				
C) TOTAL SUELDO BRUTO	12,866.43	8,209.34	3,754.35	1,882.94
DESCUENTO ACORDADA 36/01-10%	-1,286.64	-820.93	-367.06	-188.29
D) APORTES PERSONALES (2)	-1,855.77	-1,185.15	-603.70	-274.14
E) SUELDO NETO (C-D)	9,724.02	6,203.26	2,783.59	1,420.51

NOTA: Magistr. y funcion.: antig.:1,75% s/sueldo básico por c/año reconocido, resto del personal 2%.

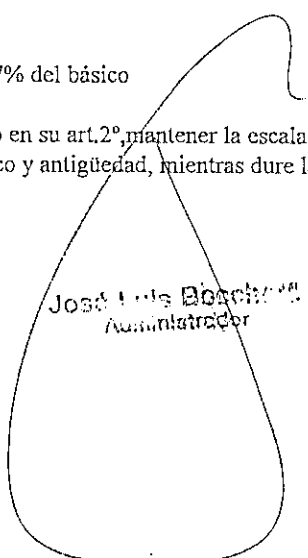
Administrativos: e/título de abogado: 10% sueldo


Ordenanzas. C/título secundario: 5% del sueldo


Título terciario. Afín a la tarea que desempeña 7% del básico

(1) y (2): Montos promedios de cada categoría.

Mediante Acordada N° 36/01, el STJ ha resuelto en su art.2° mantener la escala salarial vigente, y efectivizar un aporte del orden del 10% s/básico y antigüedad, mientras dure la situac.económica actual.


 José Luis Bosch
 Administrador

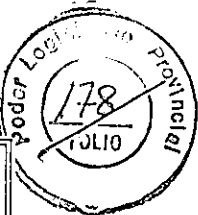

 Juan Carlos Garrpoca
 Subadministrador



SECRETARIA DE SALUD.

PROVINCIA DE TIERRA DEL FUEGO

HOSPITAL REGIONAL RIO GRANDE
DATOS VALORES AL 31/12/2001





Concepto	Organismos Descentralizados	Instituc. Seguridad Social
----------	-----------------------------	----------------------------

HOSPITAL REGIONAL RIO GRANDE
DATOS ACUMULATIVOS AL 31/12/2001

CUENTA	CORRIENTE	
I. INGRESOS CORRIENTES	2.485.896,37	0
- <u>Tributarios</u>		
- De Origen Provincial	0	0
- Ingresos Brutos	0	0
- Inmobiliario Rural (1)	0	0
- Sellos	0	0
- Automotores (2)	0	0
- Otros recursos tributarios	0	0
- De Origen Nacional	0	0
- Distribución Secundaria - Ley 23548 y modif.	0	0
- Otros de Origen Nacional	0	0
- Garantía de Coparticipación	0	0
- Ley 24049 - Transf. Servicios Educativos	0	0
- Ley 24049 - PROSOCO - PROSONU	0	0
- Ley 24049 - Hospitales y Minoridad y Familia	0	0
- Impuesto a los Activos - Ley 23906 Fondo Educativo	0	0
- Impuesto a las Ganancias - Obras Infr. Bas. Soc.	0	0
- Impuesto a las Ganancias - Excedente Con. Bonaerense	0	0
- Impuesto a las Ganancias - Suma Fija - Ley 24.621	0	0
- Impuesto a las Ganancias - Ley 24.699	0	0
- Impuesto a los Bienes Personales - Ley 24.689	0	0
- Impuesto a los Bienes Person. - Ley 23966-Art.30	0	0
- IVA - Ley 23966 - Art. 5° pto.2	0	0
- Fondo Sub.Comp.de Tarifas Eléctricas Ley N° 24065	0	0
- Fondo Compensador Desequilibrios Fiscales	0	0
- Fondo Energía Eléctrica	0	0
- Otros	0	0
* Reg. Simplificado p/ Pequeños Contribuyentes	0	0
* Fondo Gran Rosario	0	0
* Fdo. Educ. y Prom. Cooperativa (Ley 23.427)	0	0
* Moratoria Dto. 1023/95	0	0
* Otros	0	0
- Afectados a Obras Públicas	0	0
* Obras de Infraestructura - Ley 23966	0	0
* Coparticipación Vial - Ley 23966	0	0
* F.E.O.E.I. - Ley 23966	0	0
* FO.NA.VI. - Ley 23966 Y 24464	0	0
- <u>Contribuciones a la Seguridad Social</u>	0	0
- <u>No Tributarios</u>	2.485.896,37	0
- Regalias	0	0
- de Hidrocarburos	0	0
- de Recursos Hídricos y Otros	0	0
- Otros No Tributarios	0	0
- <u>Vta. de Bienes y Serv. de la Adm. Pública</u>	2.485.896,37	0
- Actividades de Prod. Empresas Públicas	0	0
- <u>Rentas de la Propiedad</u>	0	0
- Intereses Cobrados	0	0
- <u>Transferencias Corrientes (de Org. no Consol. Presup.)</u>	0	0
- Aportes No Reinteg. p/ financ. Erogaciones Corrientes	0	0
- ATN p/ financ. Erogaciones Corrientes	0	0
- Fondo A.T.N.	0	0
- Aporte Ministerio de Economía	0	0
- Subsidio a los Consumidores de Gas	0	0
- Otras Transferencias Corrientes	0	0
II. GASTOS CORRIENTES	2.407.776,46	0
- <u>Gastos de Consumo</u>	2.407.776,46	0
- Personal	0,00	0
- Bienes de consumo	1.231.484,42	0
- Servicios	1.176.292,04	0
- <u>Rentas de la Propiedad</u>	0	0
- Intereses y Gastos de la Deuda	0	0
- <u>Prestaciones de la Seguridad Social</u>	0	0
- Prestaciones que brindan los Org. de Prev. y Asist. Social	0	0
- <u>Transferencias Corrientes</u>	0	0
- <u>Al Sector Privado</u>	0	0
- Enseñanza Privada	0	0
- Subsidio de Gas	0	0
- Otros	0	0
- <u>Al Sector Público</u>	0	0
- Municipios	0	0
- Coparticipación a Municipios	0	0
- Subsidios a Municipios	0	0
- Organismos de Seguridad Social	0	0
- Organismos no consolidados presupuestariamente	0	0
- Otros	0	0
- <u>Al Sector Externo</u>	0	0
III. RESULTADO ECONOMICO	78.119,91	
IV. RESULTADO ECON. SIN REC. AFEC. A OBRAS PUBLICAS	78.119,91	

[Handwritten Signature]
GIRENA BILIC
CONTADORA PÚBLICA
H.R.G.

HOSPITAL REGIONAL RIO GRANDE
DATOS MES DICIEMBRE/2001



CUENTA	CAPITAL	
V. INGRESOS DE CAPITAL	0,00	0
- Recursos Propios de Capital	0	0
- Venta de Activo Fijo	0	0
- Transferencias de Capital	0	0
- Aportes No Reinteg. p/financiar Erog. de Capital	0	0
- Fondo Desarrollo Regional	0	0
- ATN para Financiar Erogaciones de Capital	0	0
- Fondo ATN	0	0
- Aporte Ministerio de Economía	0	0
- Otras Transferencias de Capital	0	0
- Disminución de la Inversión Financiera	0	0
- Venta de Acciones y Participaciones de Capital	0	0
- Recupero de Préstamos	0	0

VI. GASTOS DE CAPITAL	142.663,52	0
- Inversión Real Directa	142.663,52	0
- Maquinaria y equipo	118.916,01	0
- Construcciones	23.647,51	0
- Con Rentas Generales	0	0
- Con Recursos Afectados	0	0
- Bienes Preexistentes	0	0
- Otras	0	0
- Transferencias de Capital	0	0
- Al Sector Privado	0	0
- Enseñanza Privada	0	0
- Otros	0	0
- Al Sector Público	0	0
- Municipios	0	0
- Coparticipación a Municipios	0	0
- Subsidios a Municipios	0	0
- Organismos de Seguridad Social	0	0
- Organismos no consolidados presupuestariamente	0	0
- Otros	0	0
- Al Sector Externo	0	0
- Inversión Financiera	0	0
- Aportes de Capital	0	0
- Concesión de Préstamos	0	0

CUENTA	FINANCIAMIENTO	
VII. INGRESOS TOTALES	2.485.896,37	0
VIII. GASTOS TOTALES	2.550.339,98	0
IX. RESULTADO FINANCIERO PREVIO	-64.443,61	0

X. CONTRIBUCIONES FIGURATIVAS	0	0
- Con Recursos de Administración Central	0	0
- Con Recursos de Organismos Descentralizados	0	0
XI. GASTOS FIGURATIVOS	0	0
- Afect. Rec. de Adm. Central a Org. Descentralizados	0	0
- Afect. Rec. de Org. Descentralizados a Adm. Central	0	0

XII. FUENTES FINANCIERAS	0	0
- Disminución de la Inversión Financiera	0	0
- Venta de Títulos y Valores	0	0
- Disminución de Otros Activos Financieros	0	0
- Endeudamiento Público e Incrém. de Otros Pasivos	0	0
- Uso del Crédito	0	0
- Anticipos Impositivos Otorgados	0	0
- Otros Pasivos	0	0


XIII. APLICACIONES FINANCIERAS	0	0
- Inversión Financiera	0	0
- Adquisición de Títulos y Valores	0	0
- Incremento de Otros Activos Financieros	0	0
- Amortiz. Deuda y Disminución de Otros Pasivos	0	0
- Amortización de la Deuda	0	0
- Anticipos Impositivos Cancelados	0	0
- Disminución de Otros Pasivos	0	0

XIV. FINANCIAMIENTO NETO	0	0
---------------------------------	---	---

XV. RESULTADO FINANCIERO DEFINITIVO	-64.443,61	0
--	------------	---

RESULTADO FINANCIERO	-64.443,61	
RESULTADO PRIMARIO	-64.443,61	

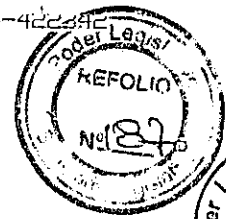
[Handwritten Signature]
GIMENA BILIC
CONTADORA PÚBLICA
H.R.R.G.



HOSPITAL REGIONAL RIO GRANDE
SITUACION DE LOS SALDOS DE TESORERIA
EJERCICIO 2.001.-

SALDOS AL INICIO DEL EJERCICIO		\$	234.130,13
RECURSOS CORRIENTES	\$	2.400.735,29	
EJECUCION DE GASTOS CORRIENTES	\$	2.587.059,67	
PENDIENTES	\$	728,72	
SALDOS AL FINAL DEL EJERCICIO		\$	48.534,47

[Handwritten Signature]
GIMENA BILIC
 CONTADORA PUBLICA
 H.R.R.G.



BASE PERCIBIDO

HOSPITAL REGIONA RIO GRANDE
EJECUCION DE RECURSOS Y FUENTES FINANCIERAS
EJERCICIO 2.001.-

RECURSOS CORRIENTES		2.400.735,29
OBRAS SOCIALES	1.523.673,43	
MESA DE ENTRADAS	83.409,89	
TRANSFERENCIAS DE GOBIERNO	744.629,90	
PARTICULARES	24.575,22	
CENTROS PERIFERICOS	8.156,39	
SECRETARIA DE GUARDIA	3.720,70	
RECAU. CTRO ASISTENCIAL TOLHUIN	442,30	
OTROS INGRESOS VARIOS	<u>12.127,46</u>	


 GIMENA BILIC
 CONTADORA PÚBLICA
 H.R.R.G.




Provincia de Tierra del Fuego
 Antártida e Islas del Atlántico Sur
 Hospital Regional Río Grande
 "Nuestra Sra. De la Candelaria"

CONTADURIA GENERAL
FECHA DE ENTRADA
20 MAR. 2002
HORA

1292

Tienen que
 Rectificar



Nota N° 650 /02
 Letra H.R.R.G.-D.A.

Río Grande, 25 de Febrero de 2.002.-

AL SR. SECRETARIO DE HACIENDA
 DE LA PROVINCIA
 Cr. JULIO DEL VAL
 S _____ / _____ D

De nuestra mayor consideración:

Por la presente remitimos a Ud. las planillas correspondientes al Sistema Básico de Información Fiscal y Financiera Provincial del mes de DICIEMBRE/2001. Los cuadros anexos conforman la actualización de la serie correspondiente al actual ejercicio financiero y económico, recogiendo en sus conceptos pertinentes la situación final del ejercicio anterior.

Sin otro particular y quedando a la espera de sus ordenes, saludamos muy atentamente.

Wilic Gimena
 Contadora Pública
 H.R.R.G.

Dra. INES E. VALDEMOROS
 Directora General
 MM2
 Hospital Regional Río Grande

RECEPCIONADO
 18/03/02
 18/03/02

Por disposición del Sr. Secretario de Hacienda, pase a Contaduría General. St. Cr. Alodío

18/3/02
 Gabriela Falcón
 Secretaria Privada
 Secretaría de Hacienda



Etapas Presupuesto Original Compromiso Devengado Pagado
MILES DE PESOS
Metodología para su elaboración
Valores Acumulados al 31/12/2001

HOSPITAL REGIONAL RIO GRANDE



		CORRESPONDENCIA CON ESQUEMA TRADICIONAL	
	2.485.896,37	I. INGRESOS CORRIENTES	2.485.896,37
- Tributarios	0,00		
- De Origen Provincial			
- Ingresos Brutos			
- Inmobiliario Rural (1)			
- Sellos			
- Automotores (2)			
- Otros recursos tributarios			
- De Origen Nacional			
- Distribución Secundaria - Ley 23548 y modif.			
- Otros de Origen Nacional			
- Garantía de Coparticipación			
- Ley 24049 - Transf. Servicios Educativos			
- Ley 24049 - PROSOCO - PROSONU			
- Ley 24049 - Hospitales y Minoridad y Familia			
- Impuesto a los Activos - Ley 23906 Fondo Educativo			
- Impuesto a las Ganancias - Obras Infr.Bas.Soc.			
- Impuesto a las Ganancias - Excedente Con. Bonaerense			
- Impuesto a las Ganancias - Suma Fija - Ley 24.621			
- Impuesto a las Ganancias - Ley 24.699			
- Impuesto a los Bienes Personales - Ley 24.699			
- Impuesto a los Bienes Person. - Ley 23966-Art.30			
- IVA - Ley 23966 - Art. 5º pto.2			
- Fondo Sub.Comp.de Tarifas Eléctricas Ley Nº 24065			
- Fondo Compensador Desequilibrios Fiscales			
- Fondo Energía Eléctrica			
- Otros			
* Reg. Simplificado p/ Pequeños Contribuyentes			
* Fondo Gran Rosario			
* Fdo.Educ.y Prom. Cooperativa (Ley 23.427)			
* Moratoria Dto.1023/95			
* Otros			
- Afectados a Obras Públicas			
* Obras de Infraestructura - Ley 23966			
* Coparticipación Vial - Ley 23966			
* F.E.D.E.I. - Ley 23966			
* FO.NA.VI. - Ley 23966 Y 24464			
* Otros			
- Contribuciones a la Seguridad Social			
- Aportes y Retenc. q/ perciben Org.de Prev.y Asist.Soc.			
- No tributarios			
- Regalias			
- de Hidrocarburos			
- de Recursos Hídricos y Otros			
- Otros No Tributarios			
- Vta. de Bienes y Serv.de la Adm. Pública	2.485.896,37	No tributarios (excepto (a) y (b) Venta de servicios de la administración pública Intereses cobrados (b) De organismos no consolidados presupuestariamente	2.485.896,37
- Actividades de Prod. Empresas Públicas			
- Rentas de la Propiedad			
- Intereses Cobrados			
- Transferencias Corrientes (de Org.no Consol.Presup.)			
- Aportes No Reinteg.p/financ. Erogaciones Corrientes			
- ATN p/financ. Erogaciones Corrientes			
- Fondo A.T.N.			
- Aporte Ministerio de Economía			
- Subsidio a los Consumidores de Gas			
- Otras Transferencias Corrientes			
	2.407.776,46	II GASTOS CORRIENTES	2.407.776,46
- Gastos de Consumo	2.407.776,46	Excepto activadas a un bien de capital	
- Personal			
- Bienes de consumo	1.231.484,42		
- Servicios	1.176.292,04		
- Rentas de la Propiedad			
- Intereses y Gastos de la Deuda			
- Prestaciones de la Seguridad Social			
- Prestaciones que brindan los Org.de Prev. y Asist.Social			
- Transferencias Corrientes			
- Al Sector Privado			
- Enseñanza Privada			
- Subsidio de Gas			
- Otros			
- Al Sector Público			
- Municipios			
- Coparticipación a Municipios			
- Subsidios a Municipios			
- Organismos de Seguridad Social			
- Organismos no consolidados presupuestariamente			
- Otros			
- Al Sector Externo			
	78.119,91	III RESULTADO ECONOMICO	78.119,91

GIMENA BILIC
CONTADORA PÚBLICA
M.R.G.



PROVINCIA DE TIERRA DEL FUEGO
CUENTA AHORRO-INVERSION-FINANCIAMIENTO
 31/12/01
HOSPITAL REGIONAL RIO GRANDE


CONCEPTO	del Ejercicio		de Ejercicios Anteriores			TOTAL
	Presupuesto Vigente	No Presupuestario	Origen Presupuestario	Origen No Presupuestario	Residuos Pasivos	
INGRESOS CORRIENTES	2.485.896,37		234.130,00			2.720.026,37
GASTOS CORRIENTES	2.407.776,46	0,00	0,00	0,00	0,00	2.407.776,46
Gastos de Consumo	0,00	0,00	0,00	0,00	0,00	0,00
- Remuneraciones						0,00
- Aportes y Contribuciones						0,00
- Otros Gastos de Consumo	2.407.776,46					2.407.776,46
Rentas de la Propiedad						0,00
Prestaciones de la Seguridad Social						0,00
Transferencias Corrientes						0,00
AHORRO	78.119,91	0,00	234.130,00	0,00	0,00	312.249,91
RECURSOS DE CAPITAL						0,00
GASTOS DE CAPITAL	142.563,52	0,00	0,00	0,00	0,00	142.563,52
Inversión Real Directa	142.563,52					142.563,52
Transferencias de Capital						0,00
Inversión Financiera						0,00
RESULTADO FINANCIERO PREVIO	-64.443,61	0,00	234.130,00	0,00	0,00	169.686,39
ADJUSTACIONES FIGURATIVAS						0,00
GASTOS FIGURATIVOS						0,00
RESULTADO FINANCIERO	-64.443,61	0,00	234.130,00	0,00	0,00	169.686,39
FUENTES FINANCIERAS	0,00	0,00	0,00	0,00	0,00	0,00
Disminución de la Inversión Corriente	0,00	0,00	0,00	0,00	0,00	0,00
Disminución de Caja y Bancos						0,00
Disminución de Inversiones Financieras Temporarias						0,00
Venta de Títulos y Valores						0,00
Disminución de Otros Activos Financieros						0,00
Endeudamiento Público e Incremento de Otros Pasivos	0,00	0,00	0,00	0,00	0,00	0,00
Deuda Pública Provincial (colocación)	0,00	0,00	0,00	0,00	0,00	0,00
- Interna (moneda nacional)						0,00
- Externa (moneda extranjera)						0,00
Préstamos	0,00	0,00	0,00	0,00	0,00	0,00
- Del Sector Privado	0,00	0,00	0,00	0,00	0,00	0,00
* Bancos y Entidades Financieras						0,00
* Otros						0,00
- Del Sector Público	0,00	0,00	0,00	0,00	0,00	0,00
* Nacional						0,00
* Empresarial						0,00
* Provincial y Municipal						0,00
- del Sector Externo	0,00	0,00	0,00	0,00	0,00	0,00
* Organismos Internacionales						0,00
* Bancos y Entidades Financieras						0,00
* Otros						0,00
Incremento de Otros Pasivos	0,00	0,00	0,00	0,00	0,00	0,00
Anticipos de Impuestos						0,00
Otros						0,00
APLICACIONES FINANCIERAS	0,00	0,00	0,00	0,00	0,00	0,00
Inversión Financiera	0,00	0,00	0,00	0,00	0,00	0,00
Incremento de Caja y Bancos						0,00
Incremento de Inversiones Financieras Temporarias						0,00
Adquisición de Títulos Valores						0,00
Incremento de Otros Activos Financieros						0,00
Amortización de Deudas y Disminución de Otros Pasivos	0,00	0,00	0,00	0,00	0,00	0,00
Amortización de Deuda Pública Provincial	0,00	0,00	0,00	0,00	0,00	0,00
- Interna (moneda nacional)						0,00
- Externa (moneda extranjera)						0,00
Amortización de Préstamos	0,00	0,00	0,00	0,00	0,00	0,00
- Del Sector Privado	0,00	0,00	0,00	0,00	0,00	0,00
* Bancos y Entidades Financieras						0,00
* Otros						0,00
- Del Sector Público	0,00	0,00	0,00	0,00	0,00	0,00
* Nacional						0,00
* Empresarial						0,00
* Provincial y Municipal						0,00
- del Sector Externo	0,00	0,00	0,00	0,00	0,00	0,00
* Organismos Internacionales						0,00
* Bancos y Entidades Financieras						0,00
* Otros						0,00
Disminución de Otros Pasivos	0,00	0,00	0,00	0,00	0,00	0,00
Devolución de Anticipos de Impuestos						0,00
Otros						0,00

Gimena Bilic
GIMENA BILIC
 CONTADORA PÚBLICA
 H.R.R.G.

BASE CAJA


HOSPITAL REGIONAL RIO GRANDE
ESQUEMA AHORRO INVERSION FINANCIAMIENTO
EN PESOS

ACUMULADOS AL 31/12/2001



CONCEPTO	DEL EJERCICIO		DE EJERCICIOS ANTERIORES			TOTAL
	PRESUPUESTO VIGENTE	NO PRESUPUEST.	ORIGEN PRESUPUEST	ORIGEN NO PRESUPUEST	RESIDUOS PASIVOS	
INGRESOS CORRIENTES	2.485.896,37		234.130,00		0	2.720.026,37
GASTOS CORRIENTES						
Gastos de consumo	2.407.776,46		85.770,00			2.493.546,46
Remuneraciones						
Aportes y contribuciones						
Otros gastos de consumo	2.407.776,46		85.770,00			2.493.546,46
Rentas de la propiedad						
Prestaciones de la Seguridad social						
Transferencias corrientes						
AHORRO						
RECURSOS DE CAPITAL						
GASTOS DE CAPITAL						
Inversión real directa	142.563,52		0,00			142.563,52
Transferencia de capital						
Inversión financiera						
RESULTADO FINANCIERO PREVIO	-64.443,61					-64.443,61
CONTRIBUCIONES FIGURATIVAS						
RESULTADO FINANCIERO						
FUENTES FINANCIERAS						
Disminución de la inversión financiera						
Endeudamiento publico e incremento de otros pasivos						
Incremento otros pasivos						
APLICACIONES FINANCIERAS						
Inversión Financiera						
Amortización de Deudas y disminuciones de otros pasivos						
Disminución de otros pasivos						

Gimena Bilic
GIMENA BILIC
CONTADORA PÚBLICA
HRRG



ADMINISTRACION PROVINCIAL

CUENTA FINANCIAMIENTO

ETAPAS: PRESUPUESTO ORIGINAL, COMPROMISO, DEVENGADO , PAGADO

METODOLOGIA PARA SU ELABORACION

PERIODO ENERO A DICIEMBRE / 2001

EN MILES DE PESOS

ESQUEMA ACTUAL		CORRESPONDENCIA CON ESQUEMA TRADICIONAL	
VI	INGRESOS TOTALES 2.485,89	VI- INGRESOS TOTALES	2.485,89
VII	GASTOS TOTALES 2.550,33	VII GASTOS TOTALES	2.550,33
VIII	RESULTADO FINANCIERO PREVIO -64,44	VIII RESULTADO FINANCIERO PREVIO.	-64,44
IX	CONTRIBUCIONES FIGURATIVAS con recursos de la administración central con recursos de organismos descentralizados	IX CONTRIBUCIONES FIGURATIVAS	
X	GASTOS FIGURATIVOS	X GASTOS FIGURATIVOS	
	RESULTADO FINANCIERO -64,44	XI RESULTADO FINANCIERO	-64,44

Gimena Bilic
GIMENA BILIC
 CONTADORA PÚBLICA
 H R R G


SITUACION DEL TESORO

Planilla Nro. 5

Valores al 31/12/2001
en miles de pesos

Concepto	Administracion Central	Organismos Descentralizados	Total
1) Valores activos			
Caja (cajas chicas)		1,59	1,59
Bancos		48,53	48,53
Cuentas a cobrar		5.475,03	5.475,03
Organismos Descentralizados			
Tesorería General de la Provincia			
Otros (Ex Ministerio de Salud y Acc. Soc.) (Ministerio de Gobierno y Municipal.)		1.206,31	1.206,31
2) Valores Pasivos			
Remuneraciones al personal			
Aportes de Prevision Social			
Aportes para obra social			
Proveedores		416,57	416,57
Contratistas			
Municipalidades y otros entes Comunales		352,30	352,30
Empresas del estado Provincial			
- Tesoreria General de la Nación			
- Empresas del Estado Nacional			
- Otros organismos del Estado Nacional			
Organismos descentralizados			
Tesorería General de la Provincia			
Instituciones Financieras			
Otros			
3) DIFERENCIA (1-2)		5.962,59	5.962,59

?




GIMENA BILIC
 CONTADORA PÚBLICA
 H.R.R.G.

PROVINCIA DE TIERRA DEL FUEGO



PLANILLA Nº 6

en miles de pesos

CONDICIONES DE LOS PRESTAMOS Y DE COLOCACIONES DE LA DEUDA

PRESTAMISTA	STOCK AL	MONEDA	MONTO ORIG.	GARANTIAS	FECHA DE OPER.	TASA	PLAZO
	31/12/01						
GOBIERNO NACIONAL							
ENTIDADES BANCARIAS							
ORGANISMOS INTERNAC							
DEUDA FLOTANTE							
Proveedores			416,57				
Municipalidad de Río Grande (*)			352,30				
DEUDA CONSOLIDADA							
TITULOS PROVINCIALES							
PRIVATIZACION BANCO							
TOTAL			768,87				

(*) LA DEUDA CON LA MUNICIPALIDAD DE RIO GRANDE SE ENCUENTRA PENDIENTE DE CONCILIACION YA QUE PARTE DE LA MISMA ES ANTERIOR A LA CREACION DE LOS CONSEJOS DE ADMINISTRACION HOSPITALARIO:



Handwritten signature
GIMENA BILIC
CONTADORA PÚBLICA
H.R.R.G.

PROVINCIA DE TIERRA DEL FUEGO

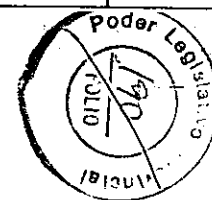
PLANILLA 7

en miles de pesos

AMORTIZACION Y SERVICIOS DE LA DEUDA

DETALLE DE LA DEUDA	stock al 31/12/01	año 1		año 2		año 3		año 4		año 5		resto	
		amortizacion	intereses	amortizacion	intereses	amortizacion	intereses	amortizacion	intereses	amortizacion	intereses	amortizacion	intereses
GOBIERNO NACIONAL													
ENTIDADES BANCARIAS													
ORGANISMOS INTERNAC													
DEUDA FLOTANTE													
Proveedores	416,57	416,57											
Municipalidad de Río Grande (*)	352,30			352,30									
DEUDA CONSOLIDADA													
TITULOS PROVINCIALES													
PRIVATIZACION BANCO													

(*) LA DEUDA CON LA MUNICIPALIDAD DE RIO GRANDE SE ENCUENTRA PENDIENTE DE CONCILIACION YA QUE PARTE DE LA MISMA ES ANTERIOR A LA CREACION DE LOS CONSEJOS DE ADMINISTRACION HOSPITALARIOS.




 GIMENA BILIO
 CONTADORA PÚBLICA
 H.R.R.G.




PROVINCIA DE TIERRA DEL FUEGO
EN MILES DE PESOS

31/12/01

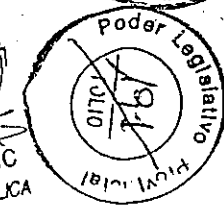
EVOLUCION DE LA DEUDA

planilla 8

Concepto	saldo al inicio Mes Dic./01	incrementos			disminuciones			saldo al final del mes
		presupuest.	no presupues	total	presupuesta	no presupuest	total	
Gobierno nacional								
prestamos sector privado								
prestamos sector externo organismos internac.								
títulos publicos								
otros pasivos deuda consolidada								
deuda flotante								
proveedores	403,27	13,30						416,57
municipalidad de Río Grande	315,38	36,92						352,30
privatizacion del banco								





Gimena Bilic
GIMENA BILIC
CONTADORA PÚBLICA
H.R.R.G.



PROVINCIA DE TIERRA DEL FUEGO
ADMINISTRACION PROVINCIAL
COMPOSICION DEL GASTO POR FINALIDAD-FUNCION Y CARACTER ECONOMICO
Al 31/12/01

Carácter Económico Finalidad-Función	Total General	Gastos Corrientes					Gastos de Capital			Aplicaciones Financieras			Total de Otros Gastos
		Total	Gastos de Consumo			trans-feren-cias	Total	Bienes de Uso		Total	Activos Financieros	Servicio de la Deuda	
			Gastos en Personal	Bienes de Consumo	Servicios no Personales			Construc-ciones	Otros Bienes de Uso				
I - ADMINISTRACION GUBERNAMENTAL	0,00	0,00	0,00	0,00	0,00	0,00	0,00	0,00	0,00	0,00	0,00	0,00	0,00
1.1 Legislativa	0,00	0,00				0,00			0,00				
1.2 Judicial	0,00	0,00				0,00			0,00				
1.3 Dirección Superior Ejecutiva	0,00	0,00				0,00			0,00				
1.4 Relaciones Interiores	0,00	0,00				0,00			0,00				
1.5 Administración Fiscal	0,00	0,00				0,00			0,00				
1.6 Control de la Gestión Pública	0,00	0,00				0,00			0,00				
1.7 Información y Estadísticas Básicas	0,00	0,00				0,00			0,00				
II - SERVICIOS DE SEGURIDAD	0,00	0,00	0,00	0,00	0,00	0,00	0,00	0,00	0,00	0,00	0,00	0,00	0,00
2.1 Seguridad Interior	0,00	0,00				0,00			0,00				
2.2 Sistema Penal	0,00	0,00				0,00			0,00				
III - SERVICIOS SOCIALES	2.550.339,98	2.407.776,46	0,00	1.231.484,42	1.176.292,04	0,00	142.563,52	23.647,51	118.916,01	0,00	0,00	0,00	0,00
3.1 Salud	2.550.339,98	2.407.776,46		1.231.484,42	1.176.292,04		142.563,52	23.647,51	118.916,01				
3.2 Promoción y Asistencia Social	0,00	0,00					0,00						
3.3 Seguridad Social	0,00	0,00					0,00						
3.4 Educación y Cultura	0,00	0,00	0,00	0,00	0,00	0,00	0,00	0,00	0,00	0,00	0,00	0,00	0,00
3.4.1 Educación Elemental	0,00	0,00				0,00							
3.4.2 Educación Media y Técnica	0,00	0,00				0,00							
3.4.3 Educación Superior y Universitaria	0,00	0,00				0,00							
3.4.4 Cultura (incluye culto)	0,00	0,00				0,00							
3.4.5 Deporte y Recreación	0,00	0,00				0,00							
3.5 Ciencia y Técnica	0,00	0,00				0,00							
3.6 Trabajo	0,00	0,00				0,00							
3.7 Vivienda y Urbanismo	0,00	0,00				0,00							
3.8 Agua Potable y Alcantarillado	0,00	0,00				0,00							
3.9 Otros Servicios Urbanos	0,00	0,00				0,00							
IV - SERVICIOS ECONOMICOS	0,00	0,00	0,00	0,00	0,00	0,00	0,00	0,00	0,00	0,00	0,00	0,00	0,00
4.1 Energía, Combustible y Minería	0,00	0,00				0,00							
4.2 Comunicaciones	0,00	0,00				0,00							
4.3 Transporte	0,00	0,00				0,00							
4.4 Ecología y Medio Ambiente	0,00	0,00				0,00							
4.5 Agricultura	0,00	0,00				0,00							
4.6 Industria	0,00	0,00				0,00							
4.7 Comercio, Turismo y Otros Servicios	0,00	0,00				0,00							
4.8 Seguros y Finanzas	0,00	0,00				0,00							
V - DEUDA PUBLICA	0,00	0,00	0,00	0,00	0,00	0,00	0,00	0,00	0,00	0,00	0,00	0,00	0,00
5.1 Servicios de la Deuda Pública (int.y gastos)	0,00	0,00				0,00							
TOTAL	2.550.339,98	2.407.776,46	0,00	1.231.484,42	1.176.292,04	0,00	142.563,52	23.647,51	118.916,01	0,00	0,00	0,00	0,00



 No. 197
 Poder Legislativo
 GIMENA BRAC...
 CONTADORA PUBLICA
 1971
 Provincia



PROVINCIA DE TIERRA DEL FUEGO					
HOSPITAL REGIONAL USHUAIA					
3/1/2001					
Concepto	Adscripción Central	Orígenes		TOTAL	Inst. Sec. Social
		Descentralizados	Autárquicos		
CUENTA			CORRIENTE		
I. INGRESOS CORRIENTES	0	3001200		3001200	0
- Tributarios	0	0	0	0	0
- De Origen Provincial	0	0	0	0	0
- Ingresos Brutos	0	0	0	0	0
- Inmobiliario Rural (1)	0	0	0	0	0
- Sellos	0	0	0	0	0
- Automotores (2)	0	0	0	0	0
- Otros impuestos tributarios	0	0	0	0	0
- De Origen Nacional	0	0	0	0	0
- Distribución Secundaria - Ley 23548 y modif.	0	0	0	0	0
- Otros de Origen Nacional	0	0	0	0	0
- Garantía de Coparticipación	0	0	0	0	0
- Ley 24049 - Transf. Servicios Educativos	0	0	0	0	0
- Ley 24049 - PROSOCCO - PROSONG	0	0	0	0	0
- Ley 24049 - Hospitales y Minoridad y Familia	0	0	0	0	0
- Impuesto a los Activos - Ley 23906 Fondo Educativo	0	0	0	0	0
- Impuesto a las Ganancias - Obras Infr. Bas. Soc.	0	0	0	0	0
- Impuesto a las Ganancias - Excedente Con. Monacronae	0	0	0	0	0
- Impuesto a las Ganancias - Suma Fija - Ley 24.621	0	0	0	0	0
- Impuesto a las Ganancias - Ley 24.699	0	0	0	0	0
- Impuesto a los Bienes Personales - Ley 24.699	0	0	0	0	0
- Impuesto a los Bienes Person. - Ley 23966-Art.30	0	0	0	0	0
- IVA - Ley 23966 - Art. 5º pto.2	0	0	0	0	0
- Fondo Sub. Comp. de Tarifas Eléctricas Ley Nº 24065	0	0	0	0	0
- Fondo Compensador Desequilibrios Fiscales	0	0	0	0	0
- Fondo Energía Eléctrica	0	0	0	0	0
- Otros	0	0	0	0	0
* Reg. Simplificado p/ Pequeños Contribuyentes	0	0	0	0	0
* Fondo Gran Rosario	0	0	0	0	0
* Fdu. Edu. y Prom. Cooperativa (Ley 23.427)	0	0	0	0	0
* Moratoria Lto. 1023/95	0	0	0	0	0
* Otros	0	0	0	0	0
- Afectados a Obras Públicas	0	0	0	0	0
* Obras de Infraestructura - Ley 23966	0	0	0	0	0
* Coparticipación Vial - Ley 23966	0	0	0	0	0
* F.I.D.I.E.L. - Ley 23966	0	0	0	0	0
* FON. N. V. I. - Ley 23966 Y 24464	0	0	0	0	0
- Contribuciones a la Seguridad Social	0	0	0	0	0
- Aportes y Retenc. p/ perciben Org. de Prev. y Asist. Soc.	0	0	0	0	0
- No tributarios	0	0	0	0	0
- Regalías	0	0	0	0	0
- de Hidrocarburos	0	0	0	0	0
- de Recursos Hídricos y Otros	0	0	0	0	0
- Otros No Tributarios	0	0	0	0	0
- Vta. de Bienes y Serv. de la Adm. Pública	0	0	0	0	0
- Actividades de Prod. Empresas Públicas	0	0	0	0	0
- Rentas de la Propiedad	0	0	0	0	0
- Intereses Cobrados	0	0	0	0	0
- Transferencias Corrientes (de Org. no Consol. Presup.)	0	0	0	0	0
- Aportes No Reinteg. p/ financ. Erogaciones Corrientes	0	0	0	0	0
- ATN p/ financ. Erogaciones Corrientes	0	0	0	0	0
- Fondo A.T.N.	0	0	0	0	0
- Aporte Ministerio de Economía	0	0	0	0	0
- Subsidio a los Consumidores de Gas	0	0	0	0	0
- Otras Transferencias Corrientes	0	0	0	0	0
II. GASTOS CORRIENTES	0	2708494.33	0	2708494.33	0
- Gastos de Consumo	0	0	0	0	0
- Personal	0	0	0	0	0
- Bienes de consumo	0	1615178.07	0	1615178.07	0
- Servicios	0	1093318.26	0	1,093,318.26	0
- Rentas de la Propiedad	0	0	0	0	0
- Intereses y Gastos de la Deuda	0	0	0	0	0
- Prestaciones de la Seguridad Social	0	0	0	0	0
- Prestaciones que brindan los Org. de Prev. y Asist. Social	0	0	0	0	0
- Transferencias Corrientes	0	0	0	0	0
- Al Sector Privado	0	0	0	0	0
- Enseñanza Privada	0	0	0	0	0
- Subsidio de Gas	0	0	0	0	0
- Otros	0	0	0	0	0
- Al Sector Público	0	0	0	0	0
- Municipales	0	0	0	0	0
- Coparticipación a Municipios	0	0	0	0	0
- Subsidios a Municipios	0	0	0	0	0
- Organismos de Seguridad Social	0	0	0	0	0
- Organismos no consolidados presupuestariamente	0	0	0	0	0
- Otros	0	0	0	0	0
- Al Sector Externo	0	0	0	0	0
III. RESULTADO ECONOMICO	0	292705.67	0	292705.67	0
IV. RESULTADO ECON. SIN REG. AFEC. A OBRAS PUBLICAS	0	0	0	0	0



Concepto	Adminis- tración Central	Organismos		TOTAL	Insurc. Seguridad Social
		Descentra- lizados	Autón- omos		
CUENTA		CAPITAL			
V. INGRESOS DE CAPITAL					
- Recursos Propios de Capital	0	0	0	0	0
- Venta de Activo Fijo	0	0	0	0	0
- Transferencias de Capital	0	0	0	0	0
- Aportes No Reinteg. p/financiar Erog.de Capital	0	0	0	0	0
- Fondo Desarrollo Regional	0	0	0	0	0
- ATN para Financiar Empréstitos de Capital	0	0	0	0	0
- Fondo ATN	0	0	0	0	0
- Aporte Ministerio de Economía	0	0	0	0	0
- Otras Transferencias de Capital	0	0	0	0	0
- Disminución de la Inversión Financiera	0	0	0	0	0
- Venta de Acciones y Participaciones de Capital	0	0	0	0	0
- Recupero de Préstamos	0	0	0	0	0
VI. GASTOS DE CAPITAL	0	134904,47	0	134904,47	0
- Inversión Real Directa	0	0	0	0	0
- Maquinaria y equipo	0	0	0	0	0
- Construcciones	0	0	0	0	0
- Con Rentas Generales	0	0	0	0	0
- Con Recursos Afectados	0	0	0	0	0
- Bienes Preexistentes	0	0	0	0	0
- Otras	0	0	0	0	0
- Transferencias de Capital	0	0	0	0	0
- Al Sector Privado	0	0	0	0	0
- Enseñanza Privada	0	0	0	0	0
- Otros	0	0	0	0	0
- Al Sector Público	0	0	0	0	0
- Municipios	0	0	0	0	0
- Participación a Municipios	0	0	0	0	0
- Subsidios a Municipios	0	0	0	0	0
- Organismos de Seguridad Social	0	0	0	0	0
- Organismos no consolidados presupuestariamente	0	0	0	0	0
- Otros	0	0	0	0	0
- Al Sector Externo	0	0	0	0	0
- Inversión Financiera	0	0	0	0	0
- Aportes de Capital	0	0	0	0	0
- Concesión de Préstamos	0	0	0	0	0
CUENTA		FINANCIAMIENTO			
VII. INGRESOS TOTALES	0	3001200	0	3001200	0
VIII. GASTOS TOTALES	0	2.843.399	0	2.843.399	0
IX. RESULTADO FINANCIERO PREVIO	0	157.801,20	0	157.801,20	0
X. CONTRIBUCIONES FIGURATIVAS					
- Con Recursos de Administración Central	0	0	0	0	0
- Con Recursos de Organismos Descentralizados	0	0	0	0	0
XI. GASTOS FIGURATIVOS					
- Afect. Rec. de Adm. Central a Org. Descentralizados	0	0	0	0	0
- Afect. Rec. de Org. Descentralizados a Adm. Central	0	0	0	0	0
XII. FUENTES FINANCIERAS					
- Disminución de la Inversión Financiera	0	854000	0	854000	0
- Venta de Títulos y Valores	0	0	0	0	0
- Disminución de Otros Activos Financieros	0	0	0	0	0
- Endeudamiento Público e Incrém. de Otros Pasivos	0	0	0	0	0
- Uso del Crédito	0	854000	0	854000	0
- Anticipos Impositivos Otorgados	0	0	0	0	0
- Otros Pasivos	0	0	0	0	0
XIII. APLICACIONES FINANCIERAS					
- Inversión Financiera	0	1359357,59	0	1359357,59	0
- Adquisición de Títulos y Valores	0	0	0	0	0
- Incremento de Otros Activos Financieros	0	1359357,59	0	1359357,59	0
- Amortiz. Deuda y Disminución de Otros Pasivos	0	0	0	0	0
- Amortización de la Deuda	0	0	0	0	0
- Anticipos Impositivos Cancelados	0	0	0	0	0
- Disminución de Otros Pasivos	0	0	0	0	0
XIV. FINANCIAMIENTO NETO	0	-505357,59	0	-505357,59	0
XV. RESULTADO FINANCIERO DEFINITIVO	0	-347556,39	0	-347556,39	0



PROVINCIA DE TIERRA DEL FUEGO
HOSPITAL REGIONAL USHUAIA
Esquema Ahorro Inversión Devengado al: 31/12/2001

Concepto	Adminis- tración Central	Organismos		TOTAL	Instituc. Seguridad Social
		Descentra- lizados	Autár- quicos		
CUENTA CORRIENTE					
I. INGRESOS CORRIENTES	0	3001200	0	3001200	0
- Tributarios	0	0	0	0	0
- De Origen Provincial	0	0	0	0	0
- De Origen Nacional	0	0	0	0	0
* Distribución Secundaria	0	0	0	0	0
* Afectados a Obras Públicas	0	0	0	0	0
- Contribuciones a la Seguridad Social	0	0	0	0	0
- No tributarios	0	0	0	0	0
* Regalías	0	0	0	0	0
* Otros No Tributarios	0	0	0	0	0
- Vta. de Bienes y Serv.de la Adm. Pública	0	0	0	0	0
- Rentas de la Propiedad	0	0	0	0	0
- Transferencias Corrientes (de Org.no Consol.)	0	0	0	0	0
II. GASTOS CORRIENTES	0	2,708,494.33	0	2,708,494.33	0
- Gastos de Consumo	0	0	0	0,00	0
* Personal	0	0	0	0	0
* Bienes de Consumo	0	1615178.07	0	1615178.07	0
* Servicios	0	1093316.26	0	1093316.26	0
- Rentas de la Propiedad	0	0	0	0	0
- Prestaciones de la Seguridad Social	0	0	0	0	0
- Transferencias Corrientes	0	0	0	0	0
* Al Sector Privado	0	0	0	0	0
* Al Sector Público	0	0	0	0	0
* Al Sector Externo	0	0	0	0	0
III. RESULTADO ECONOMICO	0	292,705.67	0	292,705.67	0
IV. RESULTADO ECON.SIN REC.AFEC.A OBRAS F	0	0.00	0	0.00	0
CUENTA CAPITAL					
V. INGRESOS DE CAPITAL	0	0	0	0	0
- Recursos Propios de Capital	0	0	0	0	0
- Transferencias de Capital	0	0	0	0	0
- Disminución de la Inversión Financiera	0	0	0	0	0
VI. GASTOS DE CAPITAL	0	134,904.47	0	134904.47	0
- Inversión Real Directa	0	134,904.47	0	134904.47	0
* Maquinaria y Equipo	0	0	0	0	0
* Construcciones	0	0	0	0	0
* Bienes Preexistentes	0	0	0	0	0
* Otras	0	0	0	0	0
- Transferencias de Capital	0	0	0	0	0
* Al Sector Privado	0	0	0	0	0
* Al Sector Público	0	0	0	0	0
* Al Sector Externo	0	0	0	0	0
- Inversión Financiera	0	0	0	0	0
CUENTA FINANCIAMIENTO					
VII. INGRESOS TOTALES	0	3001200	0	3001200	0
VIII. GASTOS TOTALES	0	2,843,398.80	0	2,843,398.80	0
IX. RESULTADO FINANCIERO PREVIO	0	157,801.20	0	157,801.20	0
X. CONTRIBUCIONES FIGURATIVAS	0	0	0	0	0
XI. GASTOS FIGURATIVOS	0	0	0	0	0
XII. FUENTES FINANCIERAS	0	854,000.00	0	854,000.00	0
- Disminución de la Inversión Financiera	0	0	0	0	0
- Endeudamiento Público e Increm. de Otros Pa	0	0,00	0	0	0
XIII. APLICACIONES FINANCIERAS	0	1359357.59	0	1359357.59	0
- Inversión Financiera	0	0,00	0	0,00	0
- Amortiz.Deuda y Disminución de Otros Pasivo	0	0,00	0	0,00	0
XIV. FINANCIAMIENTO NETO	0	-505,357.59	0	-505,357.59	0
XV. RESULTADO FINANCIERO DEFINITIVO	0	-347,556.39	0	-347,556.39	0


PROVINCIA DE TIERRA DEL FUEGO

ADMINISTRACION PROVINCIAL

Hospital Regional Ushuaia

ESTADO DE MOVIMIENTOS DEL TESORO

En Pesos



Mes de: diciembre de 2001


CONCEPTO	Tesorería General	Tesorerías Jurisdiccionales	Organismos Descentralizados	TOTAL
I Saldo al inicio del mes enero de 2001	0.00	0.00	112,107.17	112,107.17
I.a. Fondos Disponibles Provinciales	0.00	0.00		0.00
I.a.1 Caja		0.00		0.00
I.a.2 Bancos		0.00		0.00
I.b Fondos de Terceros		0.00		0.00
II INGRESOS	0.00	0.00	3001200.00	3001200.00
II.a Presupuestarios	0.00	0.00	0.00	0.00
II.a.1 Tributarios de Origen Nacional		0.00	0.00	0.00
II.a.2 Tributarios de Origen Provincial		0.00	0.00	0.00
II.a.3 Otros		0.00		0.00
II.b No Presupuestarios	0.00	0.00	0.00	0.00
II.b.1 Fondos de Terceros		0.00	0.00	0.00
II.b.2 Otros		0.00	0.00	0.00
III EGRESOS	0.00	0.00	3,032,535.10	3,032,535.10
III.a Presupuestarios	0.00	0.00	0.00	0.00
III.a.1 Remuneraciones		0.00	0.00	0.00
III.a.2 Aportes y Contribuciones		0.00	0.00	0.00
III.a.3 Otros		0.00	0.00	0.00
III.b No Presupuestarios	0.00	0.00	0.00	0.00
III.b.1 Fondos de Terceros		0.00	0.00	0.00
III.b.2 Otros		0.00	0.00	0.00
SALDOS FINALES AL31/12/2001	0.00	0.00	80,772.07	80,772.07
IV.a Fondos Disponibles Provinciales	0.00	0.00	0.00	0.00
IV.a.1 Caja		0.00	0.00	0.00
IV.a.2 Bancos		0.00	0.00	0.00
IV.b Fondos de Terceros		0.00	0.00	0.00

VALORES ACTIVOS - CUENTA BANCOS

31 de diciembre de 2001


en Pesos

Planilla Anexo I



CONCEPTO	Administra- Tración Central	Organismos Descentra- lizados	TOTAL
BANCOS	0.00		0.00
1 Ba TIERRA DEL FUEGO	0.00		0.00
a) Cuentas corrientes	0.00		0.00
Cta.Cte. Nº1710316/3		64,097.47	64,097.47
Cta. Cte. Nº1710274/0		16,674.60	16,674.60
Cta.Cte. Nº 17110257/3			
b) Plazo fijo	0.00	0.00	0.00
- Plazo fijo Nº (indicar número)			0.00
- Plazo fijo Nº (indicar número)			0.00
- Plazo fijo Nº (indicar número)			0.00
c) Caja de ahorro	0.00	0.00	0.00
- Caja de ahorro Nº (indicar número)			0.00
- Caja de ahorro Nº (indicar número)			0.00
- Caja de ahorro Nº (indicar número)			0.00
Otros	0.00	0.00	0.00
- Detallar			0.00
- Detallar			0.00
- Detallar			0.00
2 Banco (indicar nombre)	0.00	0.00	0.00
a) Cuentas corrientes	0.00	0.00	0.00
- Cta.Cte. Nº (indicar número)			0.00
- Cta.Cte. Nº (indicar número)			0.00
- Cta.Cte. Nº (indicar número)			0.00
b) Plazo Fijo	0.00	0.00	0.00
- Plazo fijo Nº (indicar número)			0.00
- Plazo fijo Nº (indicar número)			0.00
- Plazo fijo Nº (indicar número)			0.00
c) Caja de ahorro	0.00	0.00	0.00
- Caja de ahorro Nº (indicar número)			0.00
- Caja de ahorro Nº (indicar número)			0.00
- Caja de ahorro Nº (indicar número)			0.00
d) Otros	0.00	0.00	0.00
- Detallar			0.00
- Detallar			0.00
- Detallar			0.00
Banco (indicar nombre)	0.00	0.00	0.00
a) Cuentas corrientes	0.00	0.00	0.00

- Cta. Cte. N° (indicar número)			0.00
- Cta. Cte. N° (indicar número)			0.00
b) Plazo Fijo	0.00	0.00	0.00
- Plazo fijo N° (indicar número)			0.00
- Plazo fijo N° (indicar número)			0.00
- Plazo fijo N° (indicar número)			0.00
e) Caja de ahorro	0.00	0.00	0.00
- Caja de ahorro N° (indicar número)			0.00
- Caja de ahorro N° (indicar número)			0.00
- Caja de ahorro N° (indicar número)			0.00
d) Otros	0.00	0.00	0.00
- Detallar			0.00
- Detallar			0.00
- Detallar			0.00





PROVINCIA DE TIERRA DEL FUEGO
ADMINISTRACION PROVINCIAL
HOSPITAL REGIONAL USHUAIA
SITUACION DEL TESORO

31 de Diciembre de 2001


en Pesos

Planilla Nº 5

CONCEPTO	Adminis- Tración Central	Organismos Descentra- lizados	TOTAL
1) Valores Activos	0.00	1,441,538.75	1,441,538.75
Caja		0.00	0.00
Bancos		82,181.16	82,181.16
Cuentas a Cobrar		1359357.59	1,359,357.59
Organismos Descentralizados		0.00	0.00
Tesorería General de la Provincia		0.00	0.00
Otros		0.00	0.00
2) Valores Pasivos	0.00	854,000.00	854,000.00
Remuneraciones al Personal		0.00	0.00
Aportes de Previsión Social		0.00	0.00
Aportes para Obra Social		0.00	0.00
Proveedores		854,000.00	854,000.00
Contratistas		0.00	0.00
Municipalidades y Otros Entes Comunales		0.00	0.00
Empresas del Estado Provincial		0.00	0.00
Estado Nacional	0.00	0.00	0.00
- Tesorería General de la Nación		0.00	0.00
- Empresas del Estado Nacional		0.00	0.00
- Otros Organismos del Estado Nacional		0.00	0.00
Organismos Descentralizados		0.00	0.00
Tesorería General de la Provincia		0.00	0.00
Instituciones Financieras		0.00	0.00
Otros		0.00	0.00
		0.00	0.00
3) Diferencia (1-2)	0.00	587,538.75	587,538.75



PROVINCIA DE TIERRA DEL FUEGO
 ADMINISTRACION PROVINCIAL
 HOSPITAL REGIONAL USHUAIA
 COMPOSICION DEL GASTO POR FINALIDAD-FUNCION Y CARACTER ECONOMICO
 31/12/01

Caracter Economico	Total	Gastos Corrientes										Total	Aplicaciones Financieras	Total	Servicio de la Deuda	Total de Otros Gastos	
		Gastos de Consumo					Gastos de Capital										
		Gastos en Personal		Bienes de Consumo		Servicios no Personales	Transfencias		Bienes de Uso		Otros Bienes de Uso						Activos Financieros
ADMINISTRACION GUBERNAMENTAL	0	0	0	0	0	0	0	0	0	0	0	0	0	0	0	0	0
1.1 Legislativa	0	0	0	0	0	0	0	0	0	0	0	0	0	0	0	0	0
1.2 Judicial	0	0	0	0	0	0	0	0	0	0	0	0	0	0	0	0	0
1.3 Direccion Superior Ejecutiva	0	0	0	0	0	0	0	0	0	0	0	0	0	0	0	0	0
1.4 Raciones Interiores	0	0	0	0	0	0	0	0	0	0	0	0	0	0	0	0	0
1.5 Administracion Fiscal	0	0	0	0	0	0	0	0	0	0	0	0	0	0	0	0	0
1.6 Control de la Gestion Publica	0	0	0	0	0	0	0	0	0	0	0	0	0	0	0	0	0
1.7 Informacion y Estadisticas Basicas	0	0	0	0	0	0	0	0	0	0	0	0	0	0	0	0	0
II SERVICIOS DE SEGURIDAD	0	0	0	0	0	0	0	0	0	0	0	0	0	0	0	0	0
2.1 Seguridad Interior	0	0	0	0	0	0	0	0	0	0	0	0	0	0	0	0	0
2.2 Sistema Penal	0	0	0	0	0	0	0	0	0	0	0	0	0	0	0	0	0
III SERVICIOS SOCIALES	2.843,981,80	2.708,494,33	1615178,07	10933316,26	134904,47	134904,47	0	0	0	0	0	0	0	0	0	0	0
3.1 Salud	2.843,981,80	2.708,494,33	1615178,07	10933316,26	134904,47	134904,47	0	0	0	0	0	0	0	0	0	0	0
3.2 Promocion / Asistencia Social	0	0	0	0	0	0	0	0	0	0	0	0	0	0	0	0	0
3.3 Seguridad Social	0	0	0	0	0	0	0	0	0	0	0	0	0	0	0	0	0
3.4 Educacion / Cultura	0	0	0	0	0	0	0	0	0	0	0	0	0	0	0	0	0
1.1.1 Educacion Elemental	0	0	0	0	0	0	0	0	0	0	0	0	0	0	0	0	0
1.1.2 Educacion Media y Tecnica	0	0	0	0	0	0	0	0	0	0	0	0	0	0	0	0	0
1.1.3 Educacion Superior y Universitaria	0	0	0	0	0	0	0	0	0	0	0	0	0	0	0	0	0
1.1.4 Cultura (incluye cultu)	0	0	0	0	0	0	0	0	0	0	0	0	0	0	0	0	0
1.1.5 Deporte y Recreacion	0	0	0	0	0	0	0	0	0	0	0	0	0	0	0	0	0
3.5 Ciencia y Tecnologia	0	0	0	0	0	0	0	0	0	0	0	0	0	0	0	0	0
3.6 Trabajo	0	0	0	0	0	0	0	0	0	0	0	0	0	0	0	0	0
3.7 Vivienda y Urbanismo	0	0	0	0	0	0	0	0	0	0	0	0	0	0	0	0	0
3.8 Agua Potable y Alcantarillado	0	0	0	0	0	0	0	0	0	0	0	0	0	0	0	0	0
3.9 Otros Servicios Urbanos	0	0	0	0	0	0	0	0	0	0	0	0	0	0	0	0	0
IV SERVICIOS ECONOMICOS	0	0	0	0	0	0	0	0	0	0	0	0	0	0	0	0	0
4.1 Energia, Combustible y Mineria	0	0	0	0	0	0	0	0	0	0	0	0	0	0	0	0	0
4.2 Comunicaciones	0	0	0	0	0	0	0	0	0	0	0	0	0	0	0	0	0
4.3 Transporte	0	0	0	0	0	0	0	0	0	0	0	0	0	0	0	0	0
4.4 Ecologia y Medio Ambiente	0	0	0	0	0	0	0	0	0	0	0	0	0	0	0	0	0
4.5 Actividades Culturales	0	0	0	0	0	0	0	0	0	0	0	0	0	0	0	0	0
4.6 Justicia	0	0	0	0	0	0	0	0	0	0	0	0	0	0	0	0	0
4.7 Comercio, Turismo y Otros Servicios	0	0	0	0	0	0	0	0	0	0	0	0	0	0	0	0	0
4.8 Seguros y Finanzas	0	0	0	0	0	0	0	0	0	0	0	0	0	0	0	0	0
V DEUDA PUBLICA	0	0	0	0	0	0	0	0	0	0	0	0	0	0	0	0	0
5.1 Servicios de la Deuda Publica (incluye gastos)	0	0	0	0	0	0	0	0	0	0	0	0	0	0	0	0	0



ESTADO DE SITUACION PATRIMONIAL

	AL 31/12/2001
Caja y Bancos	82.181,16
Créditos Ctes.	1.359.357,59
Inventario	210.000,00
ACTIVO CORRIENTE	1.651.538,75
Créditos No Ctes.	-
Bienes de Uso	6.720.923,47
ACTIVO NO CORRIENTE	6.720.923,47
ACTIVO	8.372.462,22
Proveedores	854.000,00
Contratados	670.323,12
PASIVO CORRIENTE	1.524.323,12
PASIVO NO CORRIENTE	-
PASIVO	1.524.323,12
PATRIMONIO NETO	6.848.139,10

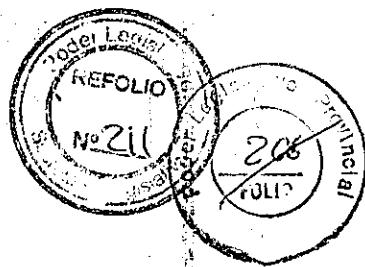




HOSPITAL REGIONAL USHUAIA		PRESUPUESTARIA ANUAL	EJECUTADO/ACORDADO
TESORO PROVINCIAL		20.389,173.73	19,891,238.00
TRANSFERENCIAS INTERNAS		15,800,038.00	15,800,038.00
RECURSOS PARA FONDOS SOCIALES		269,000.00	
GASTO TOTAL		4,329,739.73	3,091,200.00
TOTAL SUBPARTIDA GASTOS EN PERSONAL		19,368,068.00	18,643,436.80
TOTAL SUBPARTIDA BIENES DE CONSUMO		15,800,038.00	15,800,038.00
TOTAL SUBPARTIDA BIENES DE CONSUMO		1,773,125.00	1,615,178.07
ALIMENTOS PARA PERSONAS	2-21-211	119,090.00	118,875.83
MADERAS CORCHO Y SUS MANUFACTURAS	2-21-215	1,430.50	1,430.07
OTROS N.E.P.	2-21-219		
HILADOS Y TELAS	2-22-221	3,010.00	2,134.90
PRENDAS DE VESTIR	2-22-222	26,700.00	21,151.11
CONFECCIONES TEXTILES	2-22-223	3,600.00	3,433.50
OTROS N.E.P.	2-22-229	5.00	4.00
PAPEL PARA ESCRITORIO, CARTON	2-23-231	6,660.00	6,648.70
PAPEL PARA COMPUTACION	2-23-232	1,594.00	1,492.30
PRODUCTOS DE ARTES GRAFICAS (FORM)	2-23-233	1,100.00	1,057.30
PRODUCTOS DE PAPEL Y CARTON	2-23-234	3,240.00	3,233.28
OTROS N.E.P.	2-23-239	895.00	445.10
ARTICULOS DE CAUCHO	2-24-243	340.00	291.41
CUBIERTAS Y CAMARAS DE AIRE	2-24-244	850.00	840.00
OTROS N.E.P.	2-24-249	115.00	110.34
COMPUESTOS QUIMICOS (OXIGENO)	2-25-251	196,600.00	196,445.10
PRODUCTOS FARMACEUTICOS Y MEDICINALES	2-25-252	442,836.00	410,761.81
TINTAS, PINTURAS Y COLORANTES	2-25-255	1,340.00	1,258.37
COMBUSTIBLES Y LUBRICANTES	2-25-256	5,200.00	4,659.82
PRODUCTOS DE MATERIAL PLASTICO	2-25-258	2,200.00	1,899.97
OTROS N.E.P.	2-25-259	17,700.00	15,785.42
PRODUCTOS DE ARCILLA Y CERAMICA	2-26-261		
PRODUCTOS DE VIDRIO	2-26-262	1,110.00	968.80
PRODUCTOS DE LOZA Y PORCELANA	2-26-263	200.00	162.22
PRODUCTOS DE CEMENTO, ASBESTO Y YESO	2-26-263	430.00	427.75
CEMENTO, CAL Y YESO	2-26-265	900.00	582.98
OTROS N.E.P.	2-26-269	55.00	12.20
PRODUCTOS FERROSOS	2-27-271	2,800.00	2,843.25
PRODUCTOS NO FERROSOS	2-27-272	100.00	18.14
ESTRUCTURAS METALICAS ACABADAS	2-27-274	100.00	100.00
HERRAMIENTAS MENORES	2-27-275	1,210.00	1,184.89
OTROS N.E.P.	2-27-279	3,735.00	3,730.82
OTROS N.E.P.	2-28-289	100.00	4.00
ELEMENTOS DE LIMPIEZA	2-29-291	47,000.00	46,032.12
UTILES DE ESCRITORIO, OFIC. ENSEÑANZA	2-29-292	29,600.00	26,604.98
UTILES Y MATERIALES ELÉCTRICOS	2-29-293	8,344.50	7,842.66
UTENSILIOS DE COCINA Y COMEDOR	2-29-294	800.00	760.97
UTILES MEDIC QUIRURG. Y DE LABORAT	2-29-295	786,390.00	678,292.64
REPUESTOS Y ACCESORIOS	2-29-296	52,064.00	49,707.55
OTROS N.E.P.	2-29-299	4,255.00	4,027.70
TOTAL SUBPARTIDA SERVICIOS NO PERSONALES		1,489,905.00	1,093,316.26
ENERGIA ELECTRICA	3-31-311	32,529.00	31,868.66
AGUA	3-31-312	35,000.00	5,482.87
GAS	3-31-313	10,000.00	4,571.77
TELEFONO TELEX FAX	3-31-314	50,000.00	30,481.48
CORREOS Y TELEGRAFOS	3-31-315	21,800.00	18,406.80
ALO. MAQ. EQUIPOS Y MEDIOS TRANS.	3-32-322	50,000.00	10,035.00
OTROS N.E.P.	3-32-327	1,800.00	1,454.00
MANT. REPOS. DE EDIF. Y LOCALES	3-33-331	4,000.00	2,700.00
MANT. Y REPARACION DE VEHICULOS	3-33-332	57,500.00	3,570.00
MANT. Y REPARACION DE MAQ. Y EQUIPOS	3-33-333	110,030.00	59,302.34
LIMPIEZA, ASEO Y FUMIGACION	3-33-335	43,870.00	43,627.00
OTROS N.E.P.	3-33-339	136,050.00	131,532.94
MEDICOS Y SANITARIOS	3-34-342	751,200.00	615,745.78
JURIDICOS	3-34-343	33,000.00	33,000.00
CONTABILIDAD Y AUDITORIA		11,000.00	9,000.00
OTROS N.E.P.	3-34-349	42,050.00	39,451.65
TRANSPORTE	3-35-351	31,900.00	25,279.49
IMPRESA, PUBLICO Y REPRODUCCIONES	3-35-379	100.00	88.00
PRIMAS, GASTOS DE SEGUROS	3-35-354	100.00	
COMISIONES Y GASTOS BANCARIOS	3-35-355	750.00	
OTROS N.E.P.	3-35-359	4,000.00	207.83
PASAJES	3-37-371	10,700.00	4,628.80
VIATICOS	3-37-372	9,000.00	3,242.00
DERECHOS Y TASAS	3-38-383	40.00	
MULTAS RECARGOS Y GASTOS JUDICIALES	3-38-384	125.00	
OTROS N.E.P.	3-38-389	100.00	60.00
SERVICIO DE CEREMONIAL	3-39-391	200.00	
SERVICIOS DE VIGILANCIA	3-39-393	39,471.00	16,643.00
OTROS N.E.P.	3-39-399	3,560.00	2,936.85
TOTAL SUBPARTIDA DE INVERSION		305,000.00	134,904.47
CONSTRUCCIONES	4-41-422		
EQ. SANITARIOS Y DE LABORATORIO	4-43-433	150,000.00	86,061.90
EQ. DE COMUNIC. Y SEÑALAMIENTO	4-43-434	17,000.00	7,142.14
EQUIPOS EDUCACION Y RECREATIVOS	4-43-435		
EQ. PARA COMPUTACION	4-43-436	40,000.00	42,335.60
EQ. DE OFICINA Y MUEBLES	4-43-437	25,000.00	20,660.73
HERRAMIENTAS Y REPUESTOS MAYORES	4-43-439	10,000.00	
EQUIPOS VARIOS	4-43-439	63,000.00	7,783.20
DIFERENCIA		1,021,705.73	167,801.20
RESULTADO		1,328,705.73	292,705.67



PROVINCIA DE TIERRA DEL FUEGO					
HOSPITAL REGIONAL USHUAIA					
31/12/01					
Concepto	Admínistración Central	Organismos		TOTAL	Instituc. Seguridad Social
		Descentralizados	Autárquicos		
CUENTA			CORRIENTE		
I. INGRESOS CORRIENTES	0	3001200		3001200	0
Tributarios	0	0	0	0	0
- De Origen Provincial	0	0	0	0	0
- Ingresos Brutos	0	0	0	0	0
- Inmobiliario Rural (1)	0	0	0	0	0
- Sellos	0	0	0	0	0
- Automotores (2)	0	0	0	0	0
- Otros recursos tributarios	0	0	0	0	0
- De Origen Nacional	0	0	0	0	0
- Distribución Secundaria - Ley 23548 y modif.	0	0	0	0	0
- Otros de Origen Nacional	0	0	0	0	0
- Garantía de Coparticipación	0	0	0	0	0
- Ley 24049 - Transf. Servicios Educativos	0	0	0	0	0
- Ley 24049 - PROSOCCO - PROSONU	0	0	0	0	0
- Ley 24049 - Hospitales y Minoridad y Familia	0	0	0	0	0
- Impuesto a los Activos - Ley 23906 Fondo Educativo	0	0	0	0	0
- Impuesto a las Ganancias - Obras Infr. Bas. Soc.	0	0	0	0	0
- Impuesto a las Ganancias - Excedente Com. Bonaerense	0	0	0	0	0
- Impuesto a las Ganancias - Suna Fija - Ley 24.621	0	0	0	0	0
- Impuesto a las Ganancias - Ley 24.699	0	0	0	0	0
- Impuesto a los Bienes Personales - Ley 24.699	0	0	0	0	0
- Impuesto a los Bienes Person. - Ley 23966-Art.30	0	0	0	0	0
- IVA - Ley 23966 - Art. 5º pto.2	0	0	0	0	0
- Fondo Sub.Comp.de Tarifas Eléctricas Ley N° 24063	0	0	0	0	0
- Fondo Compensador Desequilibrios Fiscales	0	0	0	0	0
- Fondo Energía Eléctrica	0	0	0	0	0
- Otros	0	0	0	0	0
* Reg. Simplificado p/ Pequeños Contribuyentes	0	0	0	0	0
* Fondo Gran Rosario	0	0	0	0	0
* Fdo. Educ. y Prom. Cooperativa (Ley 23.427)	0	0	0	0	0
* Moratoria Dto.1023/95	0	0	0	0	0
* Otros	0	0	0	0	0
- Afectados a Obras Públicas	0	0	0	0	0
* Obras de Infraestructura - Ley 23966	0	0	0	0	0
* Coparticipación Vial - Ley 23966	0	0	0	0	0
* F.R.D.E.L. - Ley 23966	0	0	0	0	0
* P.O.N.A.V.I. - Ley 23966 Y 24164	0	0	0	0	0
- Contribuciones a la Seguridad Social	0	0	0	0	0
- Aportes y Retenc. y perciben Org.de Prev. y Asist.Soc.	0	0	0	0	0
- No tributarios	0	0	0	0	0
- Regalías	0	0	0	0	0
- de Hidrocarburos	0	0	0	0	0
- de Recursos Hídricos y Otros	0	0	0	0	0
- Otros No Tributarios	0	0	0	0	0
- Vta. de Bienes y Serv.de la Adm. Pública	0	0	0	0	0
- Actividades de Prod. Empresas Públicas	0	0	0	0	0
- Rentas de la Propiedad	0	0	0	0	0
- Intereses Cobrados	0	0	0	0	0
- Transferencias Corrientes (de Org.no Consol.Prestup.)	0	0	0	0	0
- Aportes No Reinteg.p.financ. Erogaciones Corrientes	0	0	0	0	0
- ATN p/financ. Erogaciones Corrientes	0	0	0	0	0
- Fondo A.T.N.	0	0	0	0	0
- Aporte Ministerio de Economía	0	0	0	0	0
- Subsidio a los Consumidores de Gas	0	0	0	0	0
- Otras Transferencias Corrientes	0	0	0	0	0
II. GASTOS CORRIENTES	0	2708494,33		2708494,33	0
- Gastos de Consumo	0	0	0	0	0
- Personal	0	0	0	0	0
- Bienes de consumo	0	1615178,07	0	1615178,07	0
- Servicios	0	1093316,26	0	1,093,316,26	0
- Rentas de la Propiedad	0	0	0	0	0
- Intereses y Gastos de la Deuda	0	0	0	0	0
- Prestaciones de la Seguridad Social	0	0	0	0	0
- Prestaciones que brindan los Org.de Prev. y Asist.Social	0	0	0	0	0
- Transferencias Corrientes	0	0	0	0	0
- Al Sector Privado	0	0	0	0	0
- Enseñanza Privada	0	0	0	0	0
- Subsidio de Gas	0	0	0	0	0
- Otros	0	0	0	0	0
- Al Sector Público	0	0	0	0	0
- Municipios	0	0	0	0	0
- Coparticipación a Municipios	0	0	0	0	0
- Subsidios a Municipios	0	0	0	0	0
- Organismos de Seguridad Social	0	0	0	0	0
- Organismos no consolidados presupuestariamente	0	0	0	0	0
- Otros	0	0	0	0	0
- Al Sector Externo	0	0	0	0	0
III. RESULTADO ECONOMICO	0	292705,67	0	292705,67	0
IV. RESULTADO ECON.SIN REC.AFECLA OBRAS PUBLICAS	0	0	0	0	0



Concepto	Adminis- tración Central	Organismos		TOTAL	Institución Seguridad Social
		Descentra- lizados	Autón- omos		
CUENTA		CAPITAL			
VINGRESOS DE CAPITAL					
- Recursos Propios de Capital	0	0	0	0	0
- Venta de Activo Fijo	0	0	0	0	0
- Transferencias de Capital	0	0	0	0	0
- Aportes No Reinteg. p. Financiar Hog. de Capital	0	0	0	0	0
- Fondo Desarrollo Regional	0	0	0	0	0
- ATN para Financiar Erogaciones de Capital	0	0	0	0	0
- Fondo ATN	0	0	0	0	0
- Aporte Ministerio de Economía	0	0	0	0	0
- Obras Transferencias de Capital	0	0	0	0	0
- Diminución de la Inversión Financiera	0	0	0	0	0
- Venta de Acciones y Participaciones de Capital	0	0	0	0	0
- Recupero de Préstamos	0	0	0	0	0
VIGASTOS DE CAPITAL					
- Inversión Real Directa	0	134904,47	0	134904,47	0
- Maquinaria y equipo	0	0	0	0	0
- Construcciones	0	0	0	0	0
- Con Rentas Generales	0	0	0	0	0
- Con Recursos Afectados	0	0	0	0	0
- Bienes Preexistentes	0	0	0	0	0
- Otras	0	0	0	0	0
- Transferencias de Capital	0	0	0	0	0
- Al Sector Privado	0	0	0	0	0
- Enseñanza Privada	0	0	0	0	0
- Otros	0	0	0	0	0
- Al Sector Público	0	0	0	0	0
- Municipios	0	0	0	0	0
- Coparticipación a Municipios	0	0	0	0	0
- Subsidios a Municipios	0	0	0	0	0
- Organismos de Seguridad Social	0	0	0	0	0
- Organismos no consolidados presupuestariamente	0	0	0	0	0
- Otros	0	0	0	0	0
- Al Sector Externo	0	0	0	0	0
- Inversión Financiera	0	0	0	0	0
- Aportes de Capital	0	0	0	0	0
- Concesión de Préstamos	0	0	0	0	0
CUENTA		FINANCIAMIENTO			
VII. INGRESOS TOTALES					
	0	3001200	0	3001200	0
VIII. GASTOS TOTALES					
	0	2.843.399	0	2.843.399	0
IX. RESULTADO FINANCIERO PREVIO					
	0	157.801,20	0	157801,20	0
X. CONTRIBUCIONES FIGURATIVAS					
- Con Recursos de Administración Central	0	0	0	0	0
- Con Recursos de Organismos Descentralizados	0	0	0	0	0
XI. GASTOS FIGURATIVOS					
- Afect. Rec. de Adm. Central a Org. Descentralizados	0	0	0	0	0
- Afect. Rec. de Org. Descentralizados a Adm. Central	0	0	0	0	0
XII. FUENTES FINANCIERAS					
- Diminución de la Inversión Financiera	0	854000	0	854000	0
- Venta de Títulos y Valores	0	0	0	0	0
- Diminución de Otros Activos Financieros	0	0	0	0	0
- Endeudamiento Público e Incremento de Otros Pasivos	0	0	0	0	0
- Uso del Crédito	0	854000	0	854000	0
- Anticipos Impositivos Otorgados	0	0	0	0	0
- Otros Pasivos	0	0	0	0	0
XIII. APLICACIONES FINANCIERAS					
- Inversión Financiera	0	1359357,59	0	1359357,59	0
- Adquisición de Títulos y Valores	0	0	0	0	0
- Incremento de Otros Activos Financieros	0	1359357,59	0	1359357,59	0
- Amortiz. Deuda y Diminución de Otros Pasivos	0	0	0	0	0
- Amortización de la Deuda	0	0	0	0	0
- Anticipos Impositivos Concedidos	0	0	0	0	0
- Diminución de Otros Pasivos	0	0	0	0	0
XIV. FINANCIAMIENTO NETO					
	0	-505357,59	0	-505357,59	0
XV. RESULTADO FINANCIERO DEFINITIVO					
	0	-347556,39	0	-347556,39	0



PROVINCIA DE TIERRA DEL FUEGO
ADMINISTRACION REGIONAL USHUAIA
Esquema Ahorro Inversión Devengado al: 31/12/2001

Concepto	Adminis- tración Central	Organismos		TOTAL	Instituc. Seguridad Social
		Descentra- lizados	Autár- quicos		
CUENTA CORRIENTE					
I. INGRESOS CORRIENTES	0	3001200	0	3001200	0
- Tributarios	0	0	0	0	0
- De Origen Provincial	0	0	0	0	0
- De Origen Nacional	0	0	0	0	0
* Distribución Secundaria	0	0	0	0	0
* Afectados a Obras Públicas	0	0	0	0	0
- Contribuciones a la Seguridad Social	0	0	0	0	0
- No tributarios	0	0	0	0	0
* Regalías	0	0	0	0	0
* Otros No Tributarios	0	0	0	0	0
- Vta. de Bienes y Serv.de la Adm. Pública	0	0	0	0	0
- Rentas de la Propiedad	0	0	0	0	0
- Transferencias Corrientes (de Org.no Consol.)	0	0	0	0	0
II. GASTOS CORRIENTES	0	2,708,494.33	0	2,708,494.33	0
- Gastos de Consumo	0	0	0	0.00	0
* Personal	0	0	0	0	0
* Bienes de Consumo	0	1615178.07	0	1615178.07	0
* Servicios	0	1093316.26	0	1093316.26	0
- Rentas de la Propiedad	0	0	0	0	0
- Prestaciones de la Seguridad Social	0	0	0	0	0
- Transferencias Corrientes	0	0	0	0	0
* Al Sector Privado	0	0	0	0	0
* Al Sector Público	0	0	0	0	0
* Al Sector Externo	0	0	0	0	0
III. RESULTADO ECONOMICO	0	292,705.67	0	292,705.67	0
IV. RESULTADO ECON.SIN REC.AFEC.A OBRAS F	0	0.00	0	0.00	0
CUENTA CAPITAL					
V. INGRESOS DE CAPITAL	0	0	0	0	0
- Recursos Propios de Capital	0	0	0	0	0
- Transferencias de Capital	0	0	0	0	0
- Disminución de la Inversión Financiera	0	0	0	0	0
VI. GASTOS DE CAPITAL	0	134,904.47	0	134904.47	0
- Inversión Real Directa	0	134,904.47	0	134904.47	0
* Maquinaria y Equipo	0	0	0	0	0
* Construcciones	0	0	0	0	0
* Bienes Preexistentes	0	0	0	0	0
* Otras	0	0	0	0	0
- Transferencias de Capital	0	0	0	0	0
* Al Sector Privado	0	0	0	0	0
* Al Sector Público	0	0	0	0	0
* Al Sector Externo	0	0	0	0	0
- Inversión Financiera	0	0	0	0	0
CUENTA FINANCIAMIENTO					
VII. INGRESOS TOTALES	0	3001200	0	3001200	0
VIII. GASTOS TOTALES	0	2,843,398.80	0	2,843,398.80	0
IX. RESULTADO FINANCIERO PREVIO	0	157,801.20	0	157,801.20	0
X. CONTRIBUCIONES FIGURATIVAS	0	0	0	0	0
XI. GASTOS FIGURATIVOS	0	0	0	0	0
XII. FUENTES FINANCIERAS	0	854,000.00	0	854,000.00	0
- Disminución de la Inversión Financiera	0	0	0	0	0
- Endeudamiento Público e Increm. de Otros Pa	0	0,00	0	0,00	0
XIII. APLICACIONES FINANCIERAS	0	1359357.59	0	1359357.59	0
- Inversión Financiera	0	0,00	0	0,00	0
- Amortiz.Deuda y Disminución de Otros Pasivo	0	0,00	0	0,00	0
XIV. FINANCIAMIENTO NETO	0	-505,357.59	0	-505,357.59	0
XV. RESULTADO FINANCIERO DEFINITIVO	0	-347,556.39	0	-347,556.39	0

PROVINCIA DE TIERRA DEL FUEGO

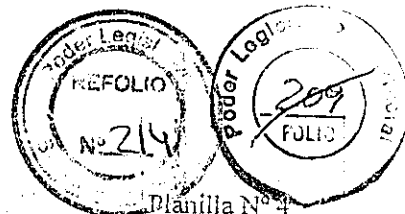
ADMINISTRACION PROVINCIAL

Hospital Regional Ushuaia

ESTADO DE MOVIMIENTOS DEL TESORO

En Pesos

Mes de: diciembre de 2001



CONCEPTO	Tesorería General	Tesorerías Jurisdiccionales	Organismos Descentralizados	TOTAL
I Saldo al inicio del mes enero de 2001	0.00	0.00	112,107.17	112,107.17
I.a. Fondos Disponibles Provinciales	0.00	0.00		0.00
I.a.1 Caja		0.00		0.00
I.a.2 Bancos		0.00		0.00
I.b. Fondos de Terceros		0.00		0.00
II INGRESOS	0.00	0.00	3001200.00	3001200.00
II.a Presupuestarios	0.00	0.00	0.00	0.00
II.a.1 Tributarios de Origen Nacional		0.00	0.00	0.00
II.a.2 Tributarios de Origen Provincial		0.00	0.00	0.00
II.a.3 Otros		0.00		0.00
No Presupuestarios	0.00	0.00	0.00	0.00
II.b.1 Fondos de Terceros		0.00	0.00	0.00
II.b.2 Otros		0.00	0.00	0.00
III EGRESOS	0.00	0.00	3,032,535.10	3,032,535.10
III.a Presupuestarios	0.00	0.00	0.00	0.00
III.a.1 Remuneraciones		0.00	0.00	0.00
III.a.2 Aportes y Contribuciones		0.00	0.00	0.00
III.a.3 Otros		0.00	0.00	0.00
III.b No Presupuestarios	0.00	0.00	0.00	0.00
III.b.1 Fondos de Terceros		0.00	0.00	0.00
III.b.2 Otros		0.00	0.00	0.00
IV SALDOS FINALES AL31/12/2001	0.00	0.00	80,772.07	80,772.07
IV.a Fondos Disponibles Provinciales	0.00	0.00	0.00	0.00
IV.a.1 Caja		0.00	0.00	0.00
IV.a.2 Bancos		0.00	0.00	0.00
IV.b Fondos de Terceros		0.00	0.00	0.00

VALORES ACTIVOS - CUENTA BANCOS


31 de diciembre de 2001

en Pesos

Planilla Anexo



CONCEPTO	Administración Central	Organismos Descentralizados	TOTAL
BANCOS	0.00		0.00
1 Banco (indicar nombre)	0.00		0.00
a) Cuentas corrientes	0.00		0.00
Cta.Cte. N°1710316/3		64,097.47	64,097.47
Cta. Cte. N°1710274/0		16,674.60	16,674.60
Cta.Cte. N° 17110257/3			
b) Plazo Fijo	0.00	0.00	0.00
- Plazo fijo N° (indicar número)			0.00
- Plazo fijo N° (indicar número)			0.00
- Plazo fijo N° (indicar número)			0.00
c) Caja de ahorro	0.00	0.00	0.00
- Caja de ahorro N° (indicar número)			0.00
- Caja de ahorro N° (indicar número)			0.00
- Caja de ahorro N° (indicar número)			0.00
d) Otros	0.00	0.00	0.00
- Detallar			0.00
- Detallar			0.00
- Detallar			0.00
2 Banco (indicar nombre)	0.00	0.00	0.00
a) Cuentas corrientes	0.00	0.00	0.00
- Cta.Cte. N° (indicar número)			0.00
- Cta.Cte. N° (indicar número)			0.00
- Cta.Cte. N° (indicar número)			0.00
b) Plazo Fijo	0.00	0.00	0.00
- Plazo fijo N° (indicar número)			0.00
- Plazo fijo N° (indicar número)			0.00
- Plazo fijo N° (indicar número)			0.00
c) Caja de ahorro	0.00	0.00	0.00
- Caja de ahorro N° (indicar número)			0.00
- Caja de ahorro N° (indicar número)			0.00
- Caja de ahorro N° (indicar número)			0.00
d) Otros	0.00	0.00	0.00
- Detallar			0.00
- Detallar			0.00
- Detallar			0.00
3 Banco (indicar nombre)	0.00	0.00	0.00
a) Cuentas corrientes	0.00	0.00	0.00



PROVINCIA DE TIERRA DEL FUEGO
ADMINISTRACION PROVINCIAL
HOSPITAL REGIONAL USHUAIA
SITUACION DEL TESORO

31 de Diciembre de 2001

en Pesos

Planilla Nº 5

CONCEPTO	Adminis- Tración Central	Organismos Descentra- lizados	TOTAL
1) Valores Activos	0.00	1,441,538.75	1,441,538.75
Caja		0.00	0.00
Bancos		82,181.16	82,181.16
Cuentas a Cobrar		1359357.59	1,359,357.59
Organismos Descentralizados		0.00	0.00
Tesorería General de la Provincia		0.00	0.00
Otros		0.00	0.00
2) Valores Pasivos	0.00	854,000.00	854,000.00
Remuneraciones al Personal		0.00	0.00
Aportes de Previsión Social		0.00	0.00
Aportes para Obra Social		0.00	0.00
Proveedores		854,000.00	854,000.00
Contratistas		0.00	0.00
Municipalidades y Otros Entes Comunales		0.00	0.00
Empresas del Estado Provincial		0.00	0.00
Estado Nacional	0.00	0.00	0.00
- Tesorería General de la Nación		0.00	0.00
- Empresas del Estado Nacional		0.00	0.00
- Otros Organismos del Estado Nacional		0.00	0.00
Organismos Descentralizados		0.00	0.00
Tesorería General de la Provincia		0.00	0.00
Instituciones Financieras		0.00	0.00
Otros		0.00	0.00
3) Diferencia (1-2)	0.00	587,538.75	587,538.75



PROVINCIA DE TIERRA DEL FUEGO

ADMINISTRACION PROVINCIAL

HOSPITAL REGIONAL USHUAIA



COMPOSICION DEL GASTO POR FINALIDAD-FUNCION Y CARACTER ECONOMICO

31/12/01




Caracter Económico	Total	Gastos de Consumo				Gastos de Capital				Total	Activos Financieros	Deuda de la	Gastos de Otros
		Gastos en Personal	Bienes de Consumo	Servicios no Personales	Trans-feren-cias	Gastos de Capital	Bienes de Uso	Otros Bienes	de Uso				
ADMINISTRACION-GUBERNAMENTAL	0	0	0	0	0	0	0	0	0	0	0	0	0
1.1 Legislativa	0	0	0	0	0	0	0	0	0	0	0	0	0
1.2 Judicial	0	0	0	0	0	0	0	0	0	0	0	0	0
1.3 Direccion Superior Ejecutiva	0	0	0	0	0	0	0	0	0	0	0	0	0
1.4 Relaciones Interiores	0	0	0	0	0	0	0	0	0	0	0	0	0
1.5 Administracion Fiscal	0	0	0	0	0	0	0	0	0	0	0	0	0
1.6 Control de la Gestion Publica	0	0	0	0	0	0	0	0	0	0	0	0	0
1.7 Informacion y Estadisticas Basicas	0	0	0	0	0	0	0	0	0	0	0	0	0
II -SERVICIOS DE SEGURIDAD	0	0	0	0	0	0	0	0	0	0	0	0	0
2.1 Seguridad Interior	0	0	0	0	0	0	0	0	0	0	0	0	0
2.2 Sistema Penal	0	0	0	0	0	0	0	0	0	0	0	0	0
III -SERVICIOS SOCIALES	2.843,398.80	2.708,494.33	1615178.07	1093316.26	134904.47	134904.47	0	0	0	0	0	0	0
3.1 Salud	0	0	0	0	0	0	0	0	0	0	0	0	0
3.2 Promocion y Asistencia Social	0	0	0	0	0	0	0	0	0	0	0	0	0
3.3 Seguridad Social	0	0	0	0	0	0	0	0	0	0	0	0	0
3.4 Educacion y Cultura	0	0	0	0	0	0	0	0	0	0	0	0	0
3.4.1 Educacion Elemental	0	0	0	0	0	0	0	0	0	0	0	0	0
3.4.2 Educacion Media y Tecnica	0	0	0	0	0	0	0	0	0	0	0	0	0
3.4.3 Educacion Superior y Universitaria	0	0	0	0	0	0	0	0	0	0	0	0	0
3.4.4 Cultura (incluye cu to)	0	0	0	0	0	0	0	0	0	0	0	0	0
3.4.5 Deporte y Recreacion	0	0	0	0	0	0	0	0	0	0	0	0	0
3.5 Ciencia y Tecnica	0	0	0	0	0	0	0	0	0	0	0	0	0
3.6 Trabajo	0	0	0	0	0	0	0	0	0	0	0	0	0
3.7 Vivienda y Urbanismo	0	0	0	0	0	0	0	0	0	0	0	0	0
3.8 Agua Potable y Alcantarillado	0	0	0	0	0	0	0	0	0	0	0	0	0
3.9 Otros Servicios Urbanos	0	0	0	0	0	0	0	0	0	0	0	0	0
IV -SERVICIOS ECONOMICOS	0	0	0	0	0	0	0	0	0	0	0	0	0
4.1 Energia, Combustible y Mineria	0	0	0	0	0	0	0	0	0	0	0	0	0
4.2 Comunicaciones	0	0	0	0	0	0	0	0	0	0	0	0	0
4.3 Transporte	0	0	0	0	0	0	0	0	0	0	0	0	0
4.4 Ecologia y Medio Ambiente	0	0	0	0	0	0	0	0	0	0	0	0	0
4.5 Agricultura	0	0	0	0	0	0	0	0	0	0	0	0	0
4.6 Industria	0	0	0	0	0	0	0	0	0	0	0	0	0
4.7 Comercio, Turismo y Otros Servicios	0	0	0	0	0	0	0	0	0	0	0	0	0
4.8 Seguros y Finanzas	0	0	0	0	0	0	0	0	0	0	0	0	0
V DEUDA PUBLICA	0	0	0	0	0	0	0	0	0	0	0	0	0
5.1 S- rvidos de la Deuda Publica (int y gastos)	0	0	0	0	0	0	0	0	0	0	0	0	0
TOTAL	2.843,398.80	2.708,494.33	1615178.07	1093316.26	134904.47	134904.47	0	0	0	0	0	0	0

ESTADO DE SITUACION PATRIMONIAL	
AL 31/12/2001	Caja y Bancos
82,181,16	
1,359,357,59	Créditos Ctes.
210,000,00	Inventario
1,651,538,75	ACTIVO CORRIENTE
-	Créditos No Ctes.
5,720,923,47	Bienes de Uso
5,720,923,47	ACTIVO NO CORRIENTE
8,372,462,22	ACTIVO
854,000,00	Proveedores
670,323,12	Contratos
1,524,323,12	PASIVO CORRIENTE
-	PASIVO NO CORRIENTE
1,524,323,12	PASIVO
6,848,139,10	PATRIMONIO NETO



0 000000000000000000

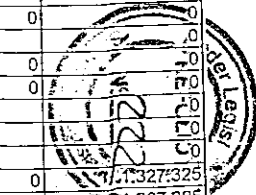


HOSPITAL REGIONAL USHUAIA		ASIGNACION PRESUPUESTARIA ANUAL	EJECUTADO/IMPENDIDO	31/12/81
INGRESOS TOTALES		20,389,773.73	18,891,238.00	
INGRESO PROVINCIAL		15,800,038.00	15,800,038.00	
TRANSFERENCIAS INTERNAS:		250,000.00		
RECURSOS PROPIOS OBRAS SOCIAL		4,329,735.73	3,001,200.00	
GASTO TOTAL		19,368,068.00	18,643,436.80	
TOTAL SUBPARTIDA GASTOS EN PERSONAL		15,800,038.00	15,800,038.00	
TOTAL SUBPARTIDA BIENES DE CONSUMO		1,773,125.00	1,815,178.07	
ALIMENTOS PARA PERSONAS	2-21-211	119,060.00	118,875.83	
MADERAS CORCHO Y SUS MANUFACTURAS	2-21-215	1,436.50	1,430.07	
OTROS N.E.P.	2-21-219			
HILADOS Y TELAS	2-22-221	3,010.00	2,134.90	
PRENDAS DE VESTIR	2-22-222	26,700.00	21,151.11	
CONFECIONES TEXTILES	2-22-223	3,600.00	3,493.50	
OTROS N.E.P.	2-22-229	5.00	4.00	
PAPEL PARA ESCRITORIO, CARTON	2-23-231	6,660.00	6,648.70	
PAPEL PARA COMPUTACION	2-23-232	1,594.00	1,492.30	
PRODUCTOS DE ARTES GRAFICAS (FORM)	2-23-233	1,100.00	1,057.30	
PRODUCTOS DE PAPEL Y CARTON	2-23-234	3,240.00	3,239.28	
OTROS N.E.P.	2-23-239	895.00	445.10	
ARTICULOS DE CAUCHO	2-24-240	340.00	291.41	
CUBIERTAS Y CAMARAS DE AIRE	2-24-244	850.00	840.00	
OTROS N.E.P.	2-24-249	115.00	110.34	
COMPUESTOS QUIMICOS (OXIGENO)	2-25-251	196,600.00	196,443.10	
PRODUCTOS FARMACEUTICOS Y MEDICINALES	2-25-252	442,836.00	410,781.81	
TINTAS, PINTURAS Y COLORANTES	2-25-255	1,340.00	1,258.37	
COMBUSTIBLES Y LUBRICANTES	2-25-256	5,200.00	4,659.92	
PRODUCTOS DE MATERIAL PLASTICO	2-25-258	2,200.00	1,699.97	
OTROS N.E.P.	2-25-259	17,700.00	16,785.42	
PRODUCTOS DE ARCILLA Y CERAMICA	2-26-261			
PRODUCTOS DE VIDRIO	2-26-262	1,110.00	968.80	
PRODUCTOS DE LOZA Y PORCELANA	2-26-263	200.00	162.22	
PRODUCTOS DE CEMENTO, ASBESTO Y YESO	2-26-263	430.00	427.75	
CEMENTO, CAL Y YESO	2-26-265	900.00	582.98	
OTROS N.E.P.	2-26-269	55.00	12.20	
PRODUCTOS FERROSOS	2-27-271	2,800.00	2,843.25	
PRODUCTOS NO FERROSOS	2-27-272	100.00	18.14	
ESTRUCTURAS METALICAS ACABADAS	2-27-274	100.00	100.00	
HERRAMIENTAS MENORES	2-27-275	1,210.00	1,184.86	
OTROS N.E.P.	2-27-279	3,755.00	3,750.82	
OTROS N.E.P.	2-28-289	100.00	4.00	
ELEMENTOS DE LIMPIEZA	2-29-291	47,000.00	46,032.12	
UTILES DE ESCRITORIO, OFIC. ENSEÑANZA	2-29-292	29,000.00	28,604.08	
UTILES Y MATERIALES ELECTRICOS	2-29-293	8,344.50	7,942.65	
UTENSILIOS DE COCINA Y COMEDOR	2-29-294	800.00	760.97	
UTILES MEDIC QUIRURG. Y DE LABORAT	2-29-295	786,360.00	678,292.64	
REPUESTOS Y ACCESORIOS	2-29-296	52,064.00	49,707.55	
OTROS N.E.P.	2-29-299	4,255.00	4,027.70	
TOTAL SUBPARTIDA SERVICIOS NO PERSONALES		1,489,905.00	1,093,316.26	
ENERGIA ELECTRICA	3-31-311	32,529.00	31,868.68	
AGUA	3-31-312	35,000.00	5,482.87	
GAS	3-31-313	10,000.00	4,571.77	
TELEFONO TELEX FAX	3-31-314	50,000.00	30,481.48	
CORREOS Y TELEGRAFOS	3-31-315	21,800.00	18,406.80	
ALO. MAQ EQUIPOS Y MEDIOS TRANS.	3-32-322	50,000.00	10,035.00	
OTROS N.E.P.	3-32-327	1,900.00	1,454.00	
MANT. REPOS. DE EDIF. Y LOCALES	3-33-331	4,000.00	2,700.00	
MANT. Y REPARACION DE VEHICULOS	3-33-332	57,500.00	3,570.00	
MANT. Y REPARACION DE MAQ. Y EQUIPOS	3-33-333	110,030.00	59,302.34	
LIMPIEZA, ASEO Y FUMIGACION	3-33-335	43,800.00	43,627.00	
OTROS N.E.P.	3-33-339	136,050.00	131,532.94	
MEDICOS Y SANITARIOS	3-34-342	751,200.00	615,745.78	
JURINCOH	3-34-343	33,000.00	33,000.00	
CONTABILIDAD Y AUDITORIA		11,000.00	8,000.00	
OTROS N.E.P.	3-34-349	42,050.00	39,451.55	
TRANSPORTE	3-35-351	31,900.00	25,279.49	
IMPRESA, PUBLIC Y REPRODUCCIONES	3-35-379	100.00	88.00	
FRIMAS, GASTOS DE SEGUROS	3-35-354	100.00		
COMISIONES Y GASTOS BANCARIOS	3-35-355	750.00		
OTROS N.E.P.	3-35-359	4,000.00	207.93	
PASAJES	3-37-371	10,700.00	4,628.80	
VIATICOS	3-37-372	8,000.00	3,242.00	
DERECHOS Y TASAS	3-38-383	40.00		
MULTAS RECARGOS Y GASTOS JUDICIALES	3-38-384	125.00		
OTROS N.E.P.	3-38-389	100.00	60.00	
SERVICIO DE CEREMONIAL	3-39-391	200.00		
SERVICIOS DE VIGILANCIA	3-39-393	39,471.00	16,643.00	
OTROS N.E.P.	3-39-399	3,660.00	2,836.85	
TOTAL SUBPARTIDA DE INVERSION		305,000.00	134,904.47	
CONSTRUCCIONES	4-41-422			
EQ. SANITARIOS Y DE LABORATORIO	4-43-433	150,000.00	86,081.90	
EQ. DE COMUNIC. Y SEÑALAMIENTO	4-43-434	17,000.00	7,142.14	
EQUIPOS EDUCACION Y RECREATIVOS	4-43-435			
EQ. PARA COMPUTACION	4-43-436	40,000.00	13,236.50	
EQ. DE OFICINA Y MUEBLES	4-43-437	25,000.00	20,600.73	
HERRAMIENTAS Y REPUESTOS MAYORES	4-43-438	10,000.00		
EQUIPOS VARIOS	4-43-439	63,000.00	7,783.20	
DIFERENCIA		1,021,705.73	187,801.20	
RESULTADO		1,326,705.73	292,705.67	



INSTITUTO PROVINCIAL DE VIVIENDA.

Concepto	Adminis-tración Central	Organismos		TOTAL	Instituc. Seguridad Social	Organismos Descentralizados					
		Descentra-lizados	Autár-quicos			Inst.Prov. Vivienda	Inst.Fueg. Turismo	Dir.Prov. Vialidad	Hospital Regional de Ushuaia	Río Grande	Total
CUENTA						CORRIENTE					
I. INGRESOS CORRIENTES		0	20.516.512	0	20.516.512	0	0	0	0	0	20.516.512
- Tributarios		0	19.189.187	0	19.189.187	0	0	0	0	0	19.189.187
- De Origen Provincial		0	0	0	0	0	0	0	0	0	0
- Ingresos Brutos											
- Inmobiliario Rural (1)											
- Sellos											
- Automotores (2)											
- Otros recursos tributarios											
- De Origen Nacional		0	19.189.187	0	19.189.187	19.189.187	0	0	0	0	19.189.187
- Distribución Secundaria - Ley 23548 y modif.											
- Otros de Origen Nacional		0	0	0	0	0	0	0	0	0	0
- Garantía de Coparticipación											
- Ley 24049 - Transf. Servicios Educativos											
- Ley 24049 - PROSOCO - PROSONU											
- Ley 24049 - Hospitales y Minoridad y Familia											
- Impuesto a los Activos - Ley 23906 Fondo Educativo											
- Impuesto a las Ganancias - Obras Infr.Bas.Soc.											
- Impuesto a las Ganancias - Excedente Con. Bonaerense											
- Impuesto a las Ganancias - Suma Fija - Ley 24.621											
- Impuesto a las Ganancias - Ley 24.699											
- Impuesto a los Bienes Personales - Ley 24.699											
- Impuesto a los Bienes Person. - Ley 23966-Art.30											
- IVA - Ley 23966 - Art. 5º pto.2											
- Fondo Sub.Comp.de Tarifas Eléctricas Ley Nº 24065											
- Fondo Compensador Desequilibrios Fiscales											
- Fondo Energía Eléctrica											
- Otros											
* Reg. Simplificado p/ Pequeños Contribuyentes											
* Fondo Gran Rosario											
* Fdo.Educ.y Prom. Cooperativa (Ley 23.427)											
* Moratoria Dto.1023/95											
* Otros											
- Afectados a Obras Públicas	0		19.189.187	0	19.189.187	19.189.187	0	0	0	0	19.189.187
* Obras de Infraestructura - Ley 23966											
* Coparticipación Vial - Ley 23966											
* F.E.D.E.I. - Ley 23966											
* FO.NA.VI. - Ley 23966 Y.24464			19.189.187	0	19.189.187	19.189.187	0	0	0	0	19.189.187
- Contribuciones a la Seguridad Social	0		0	0	0	0	0	0	0	0	0
- Aportes y Retenc. q/ perciben Org.de Prev.y Asist.Soc.											
- No tributarios	0		0	0	0	0	0	0	0	0	0
- Regallas	0		0	0	0	0	0	0	0	0	0
- de Hidrocarburos											
- de Recursos Hídricos y Otros											
- Otros No Tributarios											
- Via. de Bienes y Serv.de la Adm. Pública	0		1.327.325	0	1.327.325	1.327.325	0	0	0	0	1.327.325
- Actividades de Prod. Empresas Públicas			1.327.325	0	1.327.325	1.327.325	0	0	0	0	1.327.325
- Rentas de la Propiedad	0		0	0	0	0	0	0	0	0	0
- Intereses Cobrados											
- Transferencias Corrientes (de Org.no Consol.Presup.)	0		0	0	0	0	0	0	0	0	0
- Aportes No Reinteg.p/financ. Erogaciones Corrientes											
- ATN p/financ. Erogaciones Corrientes	0		0	0	0	0	0	0	0	0	0
- Fondo A.T.N.											
- Aporte Ministerio de Economía											



C.P.N. MARIA TERESA MONTILLA
 Dirección de Finanzas y Control
 I.P.V.

Concepto	Adminis- tración Central	Organismos		TOTAL	Instituc. Seguridad Social
		Descentra- lizados	Autár- quicos		
- Subsidio a los Consumidores de Gas		0	0	0	0
- Otras Transferencias Corrientes		0	0	0	0
II.GASTOS CORRIENTES		9.350.149	0	9.350.149	0
- Gastos de Consumo		9.080.059	0	9.080.059	0
- Personal		6.749.955	0	6.749.955	0
- Bienes de consumo		173.919	0	173.919	0
- Servicios		2.156.185	0	2.156.185	0
- Rentas de la Propiedad		0	0	0	0
- Intereses y Gastos de la Deuda		0	0	0	0
- Prestaciones de la Seguridad Social		0	0	0	0
- Prestaciones que brindan los Org.de Prev. y Asist.Social		0	0	0	0
- Transferencias Corrientes		270.090	0	270.090	0
- Al Sector Privado		270.090	0	270.090	0
- Enseñanza Privada		0	0	0	0
- Subsidio de Gas		0	0	0	0
- Otros		270.090	0	270.090	0
- Al Sector Público		0	0	0	0
- Municipios		0	0	0	0
- Coparticipación a Municipios		0	0	0	0
- Subsidios a Municipios		0	0	0	0
- Organismos de Seguridad Social		0	0	0	0
- Organismos no consolidados presupuestariamente		0	0	0	0
- Otros		0	0	0	0
- Al Sector Externo		0	0	0	0
III. RESULTADO ECONOMICO		11.166.363	0	11.166.363	0
IV. RESULTADO ECON.SIN REC.AFEC.A OBRAS PUBLICAS		-8.022.824	0	-8.022.824	0

Organismos Descentralizados					
Inst.Prov. Vivienda	Inst.Fueg. Turismo	Dir.Prov. Vialidad	Hospital Regional de Ushuaia	Río Grande	Total
					0
					0
9.350.149	0	0	0	0	9.350.149
9.080.059	0	0	0	0	9.080.059
6.749.955					6.749.955
173.919					173.919
2.156.185					2.156.185
0	0	0	0	0	0
0	0	0	0	0	0
0	0	0	0	0	0
270.090	0	0	0	0	270.090
270.090	0	0	0	0	270.090
					0
					0
270.090			0	0	270.090
0	0	0	0	0	0
0	0	0	0	0	0
					0
					0
					0
					0
					0
					0
					0
					0
11.166.363	0	0	0	0	11.166.363
-8.022.824	0	0	0	0	-8.022.824

CUENTA	CAPITAL	
V.INGRESOS DE CAPITAL	13.305.792	13.305.792
- Recursos Propios de Capital	1.044.061	1.044.061
- Venta de Activo Fijo	1.044.061	1.044.061
- Transferencias de Capital	0	0
- Aportes No Reinteg.p/financiar Erog.de Capital	0	0
- Fondo Desarrollo Regional	0	0
- ATN para Financiar Erogaciones de Capital	0	0
- Fondo ATN	0	0
- Aporte Ministerio de Economía	0	0
- Otras Transferencias de Capital	0	0
- Disminución de la Inversión Financiera	12.261.731	12.261.731
- Venta de Acciones y Participaciones de Capital	0	0
- Recupero de Préstamos	12.261.731	12.261.731
VI.GASTOS DE CAPITAL	27.096.894	27.096.894
- Inversión Real Directa	19.695.584	19.695.584
- Maquinaria y equipo	192.794	192.794
- Construcciones	18.856.790	18.856.790
- Con Rentas Generales	0	0
- Con Recursos Afectados	18.856.790	18.856.790
- Bienes Preexistentes	646.000	646.000
- Otras	0	0
- Transferencias de Capital	32.793	32.793
- Al Sector Privado	0	0
- Enseñanza Privada	0	0

CAPITAL					
					13.305.792
13.305.792	0	0	0	0	13.305.792
1.044.061	0	0	0	0	1.044.061
1.044.061					1.044.061
0	0	0	0	0	0
0	0	0	0	0	0
0	0	0	0	0	0
0	0	0	0	0	0
0	0	0	0	0	0
0	0	0	0	0	0
12.261.731	0	0	0	0	12.261.731
0					0
12.261.731					12.261.731
					0
27.096.894	0	0	0	0	27.096.894
19.695.584	0	0	0	0	19.695.584
192.794					192.794
18.856.790	0	0	0	0	18.856.790
0					0
18.856.790					18.856.790
646.000					646.000
0					0
32.793	0	0	0	0	32.793
0	0	0	0	0	0
0	0	0	0	0	0

C.P.N. MARIA TERESA MONTILLA
 Dirección de Finanzas y Control
 18/04/02

Concepto	Adminis- tración Central	Organismos		TOTAL	Instituc. Seguridad Social
		Descentra- lizados	Autár- quicos		
- Otros		0	0	0	0
- Al Sector Público	0	32.793	0	32.793	0
- Municipios	0	0	0	0	0
- Coparticipación a Municipios		0	0	0	0
- Subsidios a Municipios		0	0	0	0
- Organismos de Seguridad Social		0	0	0	0
- Organismos no consolidados presupuestariamente		0	0	0	0
- Otros		32.793	0	32.793	0
- Al Sector Externo		0	0	0	0
- Inversión Financiera	0	7.368.517	0	7.368.517	0
- Aportes de Capital		0	0	0	0
- Concesión de Préstamos		7.368.517	0	7.368.517	0

Organismos Descentralizados					
Inst.Prov. Vivienda	Inst.Fueg. Turismo	Dir.Prov. Vialidad	Hospital Regional de Ushuata	Río Grande	Total
					0
32.793	0	0	0	0	32.793
0	0	0	0	0	0
					0
					0
					0
32.793					32.793
					0
7.368.517	0	0	0	0	7.368.517
					0
7.368.517					7.368.517

CUENTA	FINANCIAMIENTO				
VII. INGRESOS TOTALES	0	33.822.304	0	33.822.304	0
VIII. GASTOS TOTALES	0	36.447.043	0	36.447.043	0
IX. RESULTADO FINANCIERO PREVIO	0	-2.624.739	0	-2.624.739	0
X. CONTRIBUCIONES FIGURATIVAS	0	0	0	0	0
- Con Recursos de Administración Central		0	0	0	0
- Con Recursos de Organismos Descentralizados	0	9.491.639	0	9.491.639	0
XI. GASTOS FIGURATIVOS		0	0	0	0
- Afect. Rec. de Adm. Central a Org. Descentralizados		9.491.639	0	9.491.639	0
- Afect. Rec. de Org. Descentralizados a Adm. Central		0	0	0	0
XII. FUENTES FINANCIERAS	0	2.768.439	0	2.768.439	0
- Disminución de la Inversión Financiera	0	0	0	0	0
- Venta de Títulos y Valores		0	0	0	0
- REMANENTE DE EJERCICIOS ANTERIORES		0	0	0	0
- Endeudamiento Público e Increm. de Otros Pasivos	0	2.768.439	0	2.768.439	0
- Uso del Crédito		0	0	0	0
- Anticipos Impositivos Otorgados		0	0	0	0
- Otros Pasivos		2.768.439	0	2.768.439	0
XIII. APLICACIONES FINANCIERAS	0	2.774.518	0	2.774.518	0
- Inversión Financiera	0	0	0	0	0
- Adquisición de Títulos y Valores		0	0	0	0
- Incremento de Otros Activos Financieros		0	0	0	0
- Amortiz. Deuda y Disminución de Otros Pasivos	0	2.774.518	0	2.774.518	0
- Amortización de la Deuda		0	0	0	0
- Anticipos Impositivos Cancelados		0	0	0	0
- Disminución de Otros Pasivos		2.774.518	0	2.774.518	0
XIV. FINANCIAMIENTO NETO	0	-6.079	0	-6.079	0
XV. RESULTADO FINANCIERO DEFINITIVO	0	-12.122.457	0	-12.122.457	0
RESULTADO FINANCIERO	0	-12.116.378	0	-12.116.378	0
RESULTADO PRIMARIO	0	-12.116.378	0	-12.116.378	0

FINANCIAMIENTO					
33.822.304	0	0	0	0	33.822.304
36.447.043	0	0	0	0	36.447.043
-2.624.739	0	0	0	0	-2.624.739
0	0	0	0	0	0
					0
9.491.639	0	0	0	0	9.491.639
					0
9.491.639					9.491.639
					0
2.768.439	0	0	0	0	2.768.439
0	0	0	0	0	0
					0
2.768.439	0	0	0	0	2.768.439
					0
2.768.439					2.768.439
					0
2.774.518	0	0	0	0	2.774.518
0	0	0	0	0	0
					0
2.774.518	0	0	0	0	2.774.518
					0
2.774.518					2.774.518
-6.079	0	0	0	0	-6.079
					0
-12.122.457	0	0	0	0	-12.122.457
					0
-12.116.378	0	0	0	0	-12.116.378
-12.116.378	0	0	0	0	-12.116.378

C.P.N. MARIA TERESA MONTILLA

 Dirección de Finanzas y Control

 13:45

PROVINCIA DE TIERRA DEL FUEGO
Esquema Ahorro - Inversión DEVENGADO al 31/12/01



Concepto	Adminis- tración Central	Organismos		TOTAL	Instituc. Seguridad Social
		Descentra- lizados	Autár quicos		
CUENTA CORRIENTE					
I. INGRESOS CORRIENTES	0	20.516.512	0	20.516.512	0
- Tributarios	0	19.189.187	0	19.189.187	0
- De Origen Provincial	0	0	0	0	0
- De Origen Nacional	0	19.189.187	0	19.189.187	0
* Afectados a Obras Públicas	0	19.189.187	0	19.189.187	0
- Contribuciones a la Seguridad Social	0	0	0	0	0
- No tributarios	0	0	0	0	0
- Vta. de Bienes y Serv.de la Adm. Pública	0	1.327.325	0	1.327.325	0
- Rentas de la Propiedad	0	0	0	0	0
- Transferencias Corrientes (de Org.no Consol.)	0	0	0	0	0
II. GASTOS CORRIENTES	0	8.989.328	0	8.989.328	0
- Gastos de Consumo	0	8.869.168	0	8.869.168	0
- Rentas de la Propiedad	0	0	0	0	0
- Prestaciones de la Seguridad Social	0	0	0	0	0
- Transferencias Corrientes	0	120.160	0	120.160	0
III. RESULTADO ECONÓMICO	0	11.527.184	0	11.527.184	0
IV. RESULTADO ECON.SIN REC.AFEC.A OBRAS P	0	-7.662.003	0	-7.662.003	0
CUENTA CAPITAL					
V. INGRESOS DE CAPITAL	0	13.305.792	0	13.305.792	0
- Recursos Propios de Capital	0	1.044.061	0	1.044.061	0
- Transferencias de Capital	0	0	0	0	0
- Disminución de la Inversión Financiera	0	12.261.731	0	12.261.731	0
VI. GASTOS DE CAPITAL	0	24.909.205	0	24.909.205	0
- Inversión Real Directa	0	18.935.342	0	18.935.342	0
- Transferencias de Capital	0	32.793	0	32.793	0
- Inversión Financiera	0	5.941.070	0	5.941.070	0
CUENTA FINANCIAMIENTO					
VII. INGRESOS TOTALES	0	33.822.304	0	33.822.304	0
VIII. GASTOS TOTALES	0	33.898.533	0	33.898.533	0
IX. RESULTADO FINANCIERO PREVIO	0	-76.229	0	-76.229	0
X. CONTRIBUCIONES FIGURATIVAS	0	0	0	0	0
XI. GASTOS FIGURATIVOS	0	9.491.639	0	9.491.639	0
XII. FUENTES FINANCIERAS	0	2.768.439	0	2.768.439	0
- Disminución de la Inversión Financiera	0	0	0	0	0
- Endeudamiento Público e Increm. de Otros Pa	0	2.768.439	0	2.768.439	0
XIII. APLICACIONES FINANCIERAS	0	2.774.518	0	2.774.518	0
- Inversión Financiera	0	0	0	0	0
- Amortiz.Deuda y Disminución de Otros Pasivo	0	2.774.518	0	2.774.518	0
XIV. FINANCIAMIENTO NETO	0	-6.079	0	-6.079	0
XV. RESULTADO FINANCIERO DEFINITIVO	0	-9.573.947	0	-9.573.947	0
METAS					
RESULTADO FINANCIERO	0	-9.567.868	0	-9.567.868	0
RESULTADO PRIMARIO	0	-9.567.868	0	-9.567.868	0

C.P.M. RAFAEL TERESA MONTILLA
Presidencia de Finanzas y Control
I.P.V.

Concepto	Adminis- tración Central	Organismos		TOTAL	Instituc. Seguridad Social
		Descentra- lizados	Autár- quicos		
- Aporte Ministerio de Economía		0	0	0	0
- Subsidio a los Consumidores de Gas		0	0	0	0
- Otras Transferencias Corrientes		0	0	0	0
II. GASTOS CORRIENTES	0	8.989.328	0	8.989.328	0
- Gastos de Consumo	0	8.869.168	0	8.869.168	0
- Personal		6.660.283	0	6.660.283	0
- Bienes de consumo		166.617	0	166.617	0
- Servicios		2.042.268	0	2.042.268	0
- Rentas de la Propiedad	0	0	0	0	0
- Intereses y Gastos de la Deuda		0	0	0	0
- Prestaciones de la Seguridad Social	0	0	0	0	0
- Prestaciones que brindan los Org.de Prev. y Asist.Social		0	0	0	0
- Transferencias Corrientes	0	120.160	0	120.160	0
- Al Sector Privado	0	120.160	0	120.160	0
- Enseñanza Privada		0	0	0	0
- Subsidio de Gas		0	0	0	0
- Otros		120.160	0	120.160	0
- Al Sector Público	0	0	0	0	0
- Municipios	0	0	0	0	0
- Coparticipación a Municipios		0	0	0	0
- Subsidios a Municipios		0	0	0	0
- Organismos de Seguridad Social		0	0	0	0
- Organismos no consolidados presupuestariamente		0	0	0	0
- Otros		0	0	0	0
- Al Sector Externo		0	0	0	0
III. RESULTADO ECONOMICO	0	11.527.184	0	11.527.184	0
IV. RESULTADO ECON.SIN REC.AFEC.A OBRAS PUBLICAS	0	-7.662.003	0	-7.662.003	0

Inst.Prov. Vivienda	Inst.Fueg. Turismo	Organismos Descentralizados			Total
		Dir.Prov. Vialidad	Hospital Regional de Ushuaia	Río Grande	
					0
					0
					0
8.989.328	0	0	0	0	8.989.328
8.869.168	0	0	0	0	8.869.168
6.660.283					6.660.283
166.617					166.617
2.042.268					2.042.268
0	0	0	0	0	0
0	0	0	0	0	0
0	0	0	0	0	0
120.160	0	0	0	0	120.160
120.160	0	0	0	0	120.160
0					0
0					0
120.160					120.160
0	0	0	0	0	0
0	0	0	0	0	0
					0
					0
					0
					0
					0
					0
					0
11.527.184	0	0	0	0	11.527.184
-7.662.003	0	0	0	0	-7.662.003


CUENTA	CAPITAL				
V. INGRESOS DE CAPITAL	0	13.305.792	0	13.305.792	0
- Recursos Propios de Capital	0	1.044.061	0	1.044.061	0
- Venta de Activo Fijo		1.044.061	0	1.044.061	0
- Transferencias de Capital	0	0	0	0	0
- Aportes No Reinteg.p/financiar Erog.de Capital		0	0	0	0
- Fondo Desarrollo Regional		0	0	0	0
- ATN para Financiar Erogaciones de Capital	0	0	0	0	0
- Fondo ATN		0	0	0	0
- Aporte Ministerio de Economía		0	0	0	0
- Otras Transferencias de Capital		0	0	0	0
- Disminución de la Inversión Financiera	0	12.261.731	0	12.261.731	0
- Venta de Acciones y Participaciones de Capital		0	0	0	0
- Recupero de Préstamos		12.261.731	0	12.261.731	0

CAPITAL					
13.305.792	0	0	0	0	13.305.792
1.044.061	0	0	0	0	1.044.061
1.044.061					1.044.061
0	0	0	0	0	0
0					0
0					0
0					0
0					0
0					0
0					0
12.261.731	0	0	0	0	12.261.731
0					0
12.261.731					12.261.731

CUENTA	CAPITAL				
VI. GASTOS DE CAPITAL	0	24.909.205	0	24.909.205	0
- Inversión Real Directa	0	18.935.342	0	18.935.342	0
- Maquinaria y equipo		192.794	0	192.794	0
- Construcciones	0	18.096.548	0	18.096.548	0
- Con Rentas Generales		0	0	0	0
- Con Recursos Afectados		18.096.548	0	18.096.548	0
- Bienes Preexistentes		646.000	0	646.000	0
- Otras		0	0	0	0
- Transferencias de Capital	0	32.793	0	32.793	0

24.909.205	0	0	0	0	24.909.205
18.935.342	0	0	0	0	18.935.342
192.794					192.794
18.096.548	0	0	0	0	18.096.548
0					0
18.096.548					18.096.548
646.000					646.000
0					0
32.793	0	0	0	0	32.793

C.P.N. MARIA TERESA MONTILLA
Dirección de Finanzas y Control



Concepto	Adminis- tración Central	Organismos		TOTAL	Instituc. Seguridad Social
		Descentra- lizados	Autár- quicos		
- Al Sector Privado	0	0	0	0	0
- Enseñanza Privada		0	0	0	0
- Otros		0	0	0	0
- Al Sector Público	0	32.793	0	32.793	0
- Municipios	0	0	0	0	0
- Coparticipación a Municipios		0	0	0	0
- Subsidios a Municipios		0	0	0	0
- Organismos de Seguridad Social		0	0	0	0
- Organismos no consolidados presupuestariamente		0	0	0	0
- Otros		32.793	0	32.793	0
- Al Sector Externo		0	0	0	0
- Inversión Financiera	0	5.941.070	0	5.941.070	0
- Aportes de Capital		0	0	0	0
- Concesión de Préstamos		5.941.070	0	5.941.070	0

Organismos Descentralizados					
Inst.Prov. Vivienda	Inst.Fueg. Turismo	Dir.Prov. Vialidad	Hospital Regional de Ushuaia Río Grande		Total
0	0	0	0	0	0
					0
					0
32.793	0	0	0	0	32.793
0	0	0	0	0	0
					0
					0
32.793					32.793
					0
5.941.070	0	0	0	0	5.941.070
					0
5.941.070					5.941.070

CUENTA	FINANCIAMIENTO				
VII. INGRESOS TOTALES	0	33.822.304	0	33.822.304	0
VIII. GASTOS TOTALES	0	33.898.533	0	33.898.533	0
IX. RESULTADO FINANCIERO PREVIO	0	-76.229	0	-76.229	0
X. CONTRIBUCIONES FIGURATIVAS	0	0	0	0	0
- Con Recursos de Administración Central		0	0	0	0
- Con Recursos de Organismos Descentralizados		0	0	0	0
XI. GASTOS FIGURATIVOS	0	9.491.639	0	9.491.639	0
- Afect. Rec. de Adm. Central a Org. Descentralizados		0	0	0	0
- Afect. Rec. de Org. Descentralizados a Adm. Central		9.491.639	0	9.491.639	0
XII. FUENTES FINANCIERAS	0	2.768.439	0	2.768.439	0
- Disminución de la Inversión Financiera	0	0	0	0	0
- Venta de Títulos y Valores		0	0	0	0
- REMANENTE DE EJERCICIOS ANTERIORES		0	0	0	0
- Endeudamiento Público e Incrém. de Otros Pasivos	0	2.768.439	0	2.768.439	0
- Uso del Crédito		0	0	0	0
- Anticipos Impositivos Otorgados		0	0	0	0
- Otros Pasivos		2.768.439	0	2.768.439	0
XIII. APLICACIONES FINANCIERAS	0	2.774.518	0	2.774.518	0
- Inversión Financiera	0	0	0	0	0
- Adquisición de Títulos y Valores		0	0	0	0
- Incremento de Otros Activos Financieros		0	0	0	0
- Amortiz. Deuda y Disminución de Otros Pasivos	0	2.774.518	0	2.774.518	0
- Amortización de la Deuda		0	0	0	0
- Anticipos Impositivos Cancelados		0	0	0	0
- Disminución de Otros Pasivos		2.774.518	0	2.774.518	0
XIV. FINANCIAMIENTO NETO	0	-6.079	0	-6.079	0
XV. RESULTADO FINANCIERO DEFINITIVO	0	-9.573.947	0	-9.573.947	0
RESULTADO FINANCIERO	0	-9.567.868	0	-9.567.868	0
RESULTADO PRIMARIO	0	-9.567.868	0	-9.567.868	0

FINANCIAMIENTO					
33.822.304	0	0	0	0	33.822.304
33.898.533	0	0	0	0	33.898.533
-76.229	0	0	0	0	-76.229
0	0	0	0	0	0
0	0	0	0	0	0
9.491.639	0	0	0	0	9.491.639
9.491.639					9.491.639
2.768.439	0	0	0	0	2.768.439
0	0	0	0	0	0
0					0
2.768.439	0	0	0	0	2.768.439
0					0
0					0
2.768.439					2.768.439
2.774.518	0	0	0	0	2.774.518
0	0	0	0	0	0
0					0
2.774.518	0	0	0	0	2.774.518
0					0
2.774.518					2.774.518
-6.079	0	0	0	0	-6.079
-9.573.947	0	0	0	0	-9.573.947
-9.567.868	0	0	0	0	-9.567.868
-9.567.868	0	0	0	0	-9.567.868

2008, 1º SEMESTRE
REFOLIO
Nº 216
PODER EJECUTIVO
LABORATIVO
FOLIO 238
PROVINCIA DE TIERRA DEL FUEGO

C.P.N. MARIA TERESA MONTILLA
Dirección de Finanzas y Control

PROVINCIA DE TIERRA DEL FUEGO
 Esquema Ahorro - Inversión PAGADO al 31/12/01

Concepto	Adminis- tración Central	Organismos		TOTAL	Instituc. Seguridad Social
		Descentra- lizados	Autár quicos		
CUENTA CORRIENTE					
I. INGRESOS CORRIENTES	0	20.610,618	0	20.610,618	0
- Tributarios	0	19.189,187	0	19.189,187	0
- De Origen Provincial	0	0	0	0	0
- De Origen Nacional	0	19.189,187	0	19.189,187	0
* Afectados a Obras Públicas	0	19.189,187	0	19.189,187	0
- Contribuciones a la Seguridad Social	0	0	0	0	0
- No tributarios	0	0	0	0	0
- Vta. de Bienes y Serv.de la Adm. Pública	0	1.421,431	0	1.421,431	0
Rentas de la Propiedad	0	0	0	0	0
- Transferencias Corrientes (de Org.no Consol)	0	0	0	0	0
II. GASTOS CORRIENTES	0	7.801,833	0	7.801,833	0
- Gastos de Consumo	0	7.801,833	0	7.801,833	0
- Rentas de la Propiedad	0	0	0	0	0
- Prestaciones de la Seguridad Social	0	0	0	0	0
- Transferencias Corrientes	0	0	0	0	0
III. RESULTADO ECONOMICO	0	12.808,785	0	12.808,785	0
IV. RESULTADO ECON.SIN REC.AFEC.A OBRAS	0	-6.380,402	0	-6.380,402	0
CUENTA CAPITAL					
V. INGRESOS DE CAPITAL	0	13.154,544	0	13.154,544	0
- Recursos Propios de Capital	0	1.135,973	0	1.135,973	0
- Transferencias de Capital	0	0	0	0	0
- Disminución de la Inversión Financiera	0	12.018,571	0	12.018,571	0
VI. GASTOS DE CAPITAL	0	22.357,687	0	22.357,687	0
- Inversión Real Directa	0	17.397,388	0	17.397,388	0
- Transferencias de Capital	0	0	0	0	0
- Inversión Financiera	0	4.960,299	0	4.960,299	0
CUENTA FINANCIAMIENTO					
VII. INGRESOS TOTALES	0	33.785,163	0	33.785,163	0
VIII. GASTOS TOTALES	0	30.159,520	0	30.159,520	0
IX. RESULTADO FINANCIERO PREVIO	0	3.605,642	0	3.605,642	0
X. CONTRIBUCIONES FIGURATIVAS	0	0	0	0	0
XI. GASTOS FIGURATIVOS	0	5.768,723	0	5.768,723	0
XII. FUENTES FINANCIERAS	0	2.448,808	0	2.448,808	0
- Disminución de la Inversión Financiera	0	0	0	0	0
- Endeudamiento Público e Incrém. de Otros P	0	2.448,808	0	2.448,808	0
XIII. APLICACIONES FINANCIERAS	0	2.375,708	0	2.375,708	0
- Inversión Financiera	0	0	0	0	0
- Amortiz.Deuda y Disminución de Otros Pasiv	0	2.375,708	0	2.375,708	0
XIV. FINANCIAMIENTO NETO	0	73,100	0	73,100	0
XV. RESULTADO FINANCIERO DEFINITIVO	0	-2.089,981	0	-2.089,981	0
METAS					
RESULTADO FINANCIERO	0	-2.163,081	0	-2.163,081	0
RESULTADO PRIMARIO	0	-2.163,081	0	-2.163,081	0

C.P.M. MARIA TERESA MONTILLA
 Dirección de Finanzas y Control
 I.P. y

PROVINCIA DE TIERRA DEL FUEGO
Esquema Ahorro-Inversión PAGADO al: 31/12/01

PLANTILLA N° 1

Concepto	Adminis- tración Central	Organismos		TOTAL	Instituc. Seguridad Social	Organismos Descentralizados						
		Descentra- lizados	Autár- quicos			Inst.Prov. Vivienda	Inst.Fueg. Turismo	Dir.Prov. -Vialidad	Hospital Regional de Ushuaia	Río Grande	-Total	
CUENTA		CORRIENTE				CORRIENTE						
I. INGRESOS CORRIENTES	0	20.610.618	0	20.610.618	0	20.610.618	0	0	0	0	0	20.610.618
- Tributarios	0	19.189.187	0	19.189.187	0	19.189.187	0	0	0	0	0	19.189.187
- De Origen Provincial	0	0	0	0	0	0	0	0	0	0	0	0
- Ingresos Brutos	0	0	0	0	0	0	0	0	0	0	0	0
- Inmobiliario Rural (1)	0	0	0	0	0	0	0	0	0	0	0	0
- Sellos	0	0	0	0	0	0	0	0	0	0	0	0
- Automotores (2)	0	0	0	0	0	0	0	0	0	0	0	0
- Otros recursos tributarios	0	0	0	0	0	0	0	0	0	0	0	0
- De Origen Nacional	0	19.189.187	0	19.189.187	0	19.189.187	0	0	0	0	0	19.189.187
- Distribución Secundaria - Ley 23548 y modif.	0	0	0	0	0	0	0	0	0	0	0	0
- Otros de Origen Nacional	0	0	0	0	0	0	0	0	0	0	0	0
- Garantía de Coparticipación	0	0	0	0	0	0	0	0	0	0	0	0
- Ley 24049 - Transf. Servicios Educativos	0	0	0	0	0	0	0	0	0	0	0	0
- Ley 24049 - PROSOCO - PROSONU	0	0	0	0	0	0	0	0	0	0	0	0
- Ley 24049 - Hospitales y Minoridad y Familia	0	0	0	0	0	0	0	0	0	0	0	0
- Impuesto a los Activos - Ley 23906 Fondo Educativo	0	0	0	0	0	0	0	0	0	0	0	0
- Impuesto a las Ganancias - Obras Infr.Bas.Soc.	0	0	0	0	0	0	0	0	0	0	0	0
- Impuesto a las Ganancias - Excedente Con. Bonaerense	0	0	0	0	0	0	0	0	0	0	0	0
- Impuesto a las Ganancias - Suma Fija - Ley 24.621	0	0	0	0	0	0	0	0	0	0	0	0
- Impuesto a las Ganancias - Ley 24.699	0	0	0	0	0	0	0	0	0	0	0	0
- Impuesto a los Bienes Personales - Ley 24.699	0	0	0	0	0	0	0	0	0	0	0	0
- Impuesto a los Bienes Person. - Ley 23966-Art.30	0	0	0	0	0	0	0	0	0	0	0	0
- IVA - Ley 23966 - Art. 5° pto.2	0	0	0	0	0	0	0	0	0	0	0	0
- Fondo Sub.Comp.de Tarifas Eléctricas Ley N° 24085	0	0	0	0	0	0	0	0	0	0	0	0
- Fondo Compensador Desequilibrios Fiscales	0	0	0	0	0	0	0	0	0	0	0	0
- Fondo Energía Eléctrica	0	0	0	0	0	0	0	0	0	0	0	0
- Otros	0	0	0	0	0	0	0	0	0	0	0	0
* Reg. Simplificado p/ Pequeños Contribuyentes	0	0	0	0	0	0	0	0	0	0	0	0
* Fondo Gran Rosario	0	0	0	0	0	0	0	0	0	0	0	0
* Fdo.Educ.y.Prom. Cooperativa (Ley 23.427)	0	0	0	0	0	0	0	0	0	0	0	0
* Moratoria Dto.1023/95	0	0	0	0	0	0	0	0	0	0	0	0
* Otros	0	0	0	0	0	0	0	0	0	0	0	0
- Afectados a Obras Públicas	0	19.189.187	0	19.189.187	0	19.189.187	0	0	0	0	0	19.189.187
* Obras de Infraestructura - Ley 23966	0	0	0	0	0	0	0	0	0	0	0	0
* Coparticipación Vial - Ley 23966	0	0	0	0	0	0	0	0	0	0	0	0
* F.E.D.E.I. - Ley 23966	0	0	0	0	0	0	0	0	0	0	0	0
* FO.NA.VI. - Ley 23966 Y 24464	0	19.189.187	0	19.189.187	0	19.189.187	0	0	0	0	0	19.189.187
- Contribuciones a la Seguridad Social	0	0	0	0	0	0	0	0	0	0	0	0
- Aportes y Retenc. q' perciben Org.de Prev.y Asist.Soc.	0	0	0	0	0	0	0	0	0	0	0	0
- No tributarios	0	0	0	0	0	0	0	0	0	0	0	0
- Regalías	0	0	0	0	0	0	0	0	0	0	0	0
- de Hidrocarburos	0	0	0	0	0	0	0	0	0	0	0	0
- de Recursos Hídricos y Otros	0	0	0	0	0	0	0	0	0	0	0	0
- Otros No Tributarios	0	0	0	0	0	0	0	0	0	0	0	0
- Via. de Bienes y Serv.de la Adm. Pública	0	1.421.431	0	1.421.431	0	1.421.431	0	0	0	0	0	1.421.431
- Actividades de Prod. Empresas Públicas	0	1.421.431	0	1.421.431	0	1.421.431	0	0	0	0	0	1.421.431
- Rentas de la Propiedad	0	0	0	0	0	0	0	0	0	0	0	0
- Intereses Cobrados	0	0	0	0	0	0	0	0	0	0	0	0
- Transferencias Corrientes (de Org.no Consol.Presup.)	0	0	0	0	0	0	0	0	0	0	0	0
- Aportes No Reinteg.p/financ. Erogaciones Corrientes	0	0	0	0	0	0	0	0	0	0	0	0
- ATN p/financ. Erogaciones Corrientes	0	0	0	0	0	0	0	0	0	0	0	0
- Fondo A.T.N.	0	0	0	0	0	0	0	0	0	0	0	0
- Aporte Ministerio de Economía	0	0	0	0	0	0	0	0	0	0	0	0
- Subsidio a los Consumidores de Gas	0	0	0	0	0	0	0	0	0	0	0	0
- Otras Transferencias Corrientes	0	0	0	0	0	0	0	0	0	0	0	0

REFOLIO
No 225
Poder Leg. Ejecutivo
FOLIO 225

MARIA TERESA MONTILLA
Dir. de Finanzas y Control

Concepto	Adminis- tración Central	Organismos		TOTAL	Instituc. Seguridad Social
		Descentra- lizados	Autár- quicos		
II. GASTOS CORRIENTES	01	7.801.833	01	7.801.833	0
- Gastos de Consumo	01	7.801.833	01	7.801.833	0
- Personal		5.928.435	01	5.928.435	0
- Bienes de consumo		135.735	01	135.735	0
- Servicios		1.737.663	01	1.737.663	0
- Rentas de la Propiedad	01	0	01	0	0
- Intereses y Gastos de la Deuda		0	01	0	0
- Prestaciones de la Seguridad Social	01	0	01	0	0
- Prestaciones que brindan los Org. de Prev. y Asist. Social		0	01	0	0
- Transferencias Corrientes	01	0	01	0	0
- Al Sector Privado	01	0	01	0	0
- Enseñanza Privada		0	01	0	0
- Subsidio de Gas		0	01	0	0
- Otros		0	01	0	0
- Al Sector Público	01	0	01	0	0
- Municipios	01	0	01	0	0
- Coparticipación a Municipios		0	01	0	0
- Subsidios a Municipios		0	01	0	0
- Organismos de Seguridad Social		0	01	0	0
- Organismos no consolidados presupuestariamente		0	01	0	0
- Otros		0	01	0	0
- Al Sector Externo		0	01	0	0

Inst. Prov. Vivienda	Inst. Fuego. Turismo	Organismos Descentralizados			Total
		Dir. Prov. Vialidad	Hospital Regional de Ushuaia	Río Grande	
7.801.833	0	0	0	0	7.801.833
7.801.833	0	0	0	0	7.801.833
5.928.435					5.928.435
135.735					135.735
1.737.663					1.737.663
0	0	0	0	0	0
0	0	0	0	0	0
0	0	0	0	0	0
0	0	0	0	0	0
0	0	0	0	0	0
0	0	0	0	0	0
0	0	0	0	0	0
0	0	0	0	0	0
0	0	0	0	0	0
0	0	0	0	0	0
0	0	0	0	0	0
0	0	0	0	0	0

III. RESULTADO ECONOMICO	01	12.808.785	01	12.808.785	0
IV. RESULTADO ECON. SIN REC. AFEC. A OBRAS PUBLICAS	01	-6.380.402	01	-6.380.402	0

12.808.785	01	01	01	0	12.808.785
-6.380.402	01	01	01	0	-6.380.402


CUENTA		CAPITAL			
V. INGRESOS DE CAPITAL	01	13.154.544	01	13.154.544	0
- Recursos Propios de Capital	01	1.135.973	01	1.135.973	0
- Venta de Activo Fijo		1.135.973	01	1.135.973	0
- Transferencias de Capital	01	0	01	0	0
- Aportes No Reinteg. p/financiar Erog. de Capital		0	01	0	0
- Fondo Desarrollo Regional		0	01	0	0
- ATN para Financiar Erogaciones de Capital	01	0	01	0	0
- Fondo ATN		0	01	0	0
- Aporte Ministerio de Economía		0	01	0	0
- Otras Transferencias de Capital		0	01	0	0
- Disminución de la Inversión Financiera	01	12.018.571	01	12.018.571	0
- Venta de Acciones y Participaciones de Capital		0	01	0	0
- Recupero de Préstamos		12.018.571	01	12.018.571	0

		CAPITAL			
13.154.544	01	01	01	0	13.154.544
1.135.973	01	01	01	0	1.135.973
1.135.973					1.135.973
0	01	01	01	0	0
0					0
0					0
0	01	01	01	0	0
0					0
0					0
12.018.571	01	01	01	0	12.018.571
0					0
12.018.571					12.018.571

V. GASTOS DE CAPITAL					
- Inversión Real Directa	01	17.397.388	01	17.397.388	0
- Maquinaria y equipo		223.380	01	223.380	0
- Construcciones	01	17.174.007	01	17.174.007	0
- Con Rentas Generales		0	01	0	0
- Con Recursos Afectados		17.174.007	01	17.174.007	0
- Bienes Preexistentes		0	01	0	0
- Otras		0	01	0	0
- Transferencias de Capital	01	0	01	0	0
- Al Sector Privado	01	0	01	0	0
- Enseñanza Privada		0	01	0	0
- Otros		0	01	0	0
- Al Sector Público	01	0	01	0	0
- Municipios	01	0	01	0	0
- Coparticipación a Municipios		0	01	0	0

22.367.687	01	01	01	0	22.367.687
17.397.388	01	01	01	0	17.397.388
223.380					223.380
17.174.007	01	01	01	0	17.174.007
0					0
17.174.007					17.174.007
0					0
0					0
0	01	01	01	0	0
0	01	01	01	0	0
0					0
0	01	01	01	0	0
0	01	01	01	0	0

G.P.M. MARIA TERESA MONTOLA
Secretaria de Finanzas y Control



Concepto	Adminis- tración Central	Organismos		TOTAL	Instituc. Seguridad Social
		Descentra- lizados	Autir quicos		
- Subsidios a Municipios		0	0	0	0
- Organismos de Seguridad Social		0	0	0	0
- Organismos no consolidados presupuestariamente		0	0	0	0
- Otros		0	0	0	0
- Al Sector Externo		0	0	0	0
- Inversión Financiera	0	4.960.299	0	4.960.299	0
- Aportes de Capital		0	0	0	0
- Concesión de Préstamos		4.960.299	0	4.960.299	0

Organismos Descentralizados					
Inst.Prov. Vivienda	Inst.Fueg. Turismo	Dir.Prov. Vialidad	Hospital Regional de		Total
			Ushuaia	Río Grande	
					0
					0
					0
					0
4.960.299	0	0	0	0	4.960.299
4.960.299					4.960.299

CUENTA FINANCIAMIENTO

VII. INGRESOS TOTALES	0	33.765.163	0	33.765.163	0
VIII. GASTOS TOTALES	0	30.159.520	0	30.159.520	0
IX. RESULTADO FINANCIERO PREVIO	0	3.605.642	0	3.605.642	0

FINANCIAMIENTO

33.765.163	0	0	0	0	33.765.163
30.159.520	0	0	0	0	30.159.520
3.605.642	0	0	0	0	3.605.642

X. CONTRIBUCIONES FIGURATIVAS	0	0	0	0	0
- Con Recursos de Administración Central		0	0	0	0
- Con Recursos de Organismos Descentralizados		0	0	0	0
XI. GASTOS FIGURATIVOS	0	5.768.723	0	5.768.723	0
- Afect. Rec. de Adm. Central a Org. Descentralizados		0	0	0	0
- Afect. Rec. de Org. Descentralizados a Adm. Central		5.768.723	0	5.768.723	0

0	0	0	0	0	0
0					0
0					0
5.768.723	0	0	0	0	5.768.723
5.768.723					5.768.723

XII. FUENTES FINANCIERAS	0	2.448.808	0	2.448.808	0
- Disminución de la Inversión Financiera	0	0	0	0	0
- Venta de Títulos y Valores		0	0	0	0
- Disminución de Otros Activos Financieros		0	0	0	0
- Endeudamiento Público e Increm. de Otros Pasivos	0	2.448.808	0	2.448.808	0
- Uso del Crédito		0	0	0	0
- Anticipos Impositivos Otorgados		0	0	0	0
- Otros Pasivos		2.448.808	0	2.448.808	0

2.448.808	0	0	0	0	2.448.808
0	0	0	0	0	0
0					0
0					0
2.448.808	0	0	0	0	2.448.808
0					0
0					0
2.448.808					2.448.808

XIII. APLICACIONES FINANCIERAS	0	2.375.708	0	2.375.708	0
- Inversión Financiera	0	0	0	0	0
- Adquisición de Títulos y Valores		0	0	0	0
- Incremento de Otros Activos Financieros		0	0	0	0
- Amortiz. Deuda y Disminución de Otros Pasivos	0	2.375.708	0	2.375.708	0
- Amortización de la Deuda		0	0	0	0
- Anticipos Impositivos Cancelados		0	0	0	0
- Disminución de Otros Pasivos		2.375.708	0	2.375.708	0
XIV. FINANCIAMIENTO NETO	0	73.100	0	73.100	0



2.375.708	0	0	0	0	2.375.708
0	0	0	0	0	0
0					0
0					0
2.375.708	0	0	0	0	2.375.708
0					0
0					0
2.375.708					2.375.708
73.100	0	0	0	0	73.100

XV. RESULTADO FINANCIERO DEFINITIVO	0	-2.089.981	0	-2.089.981	0
-------------------------------------	---	------------	---	------------	---

-2.089.981	0	0	0	0	-2.089.981
------------	---	---	---	---	------------

RESULTADO FINANCIERO	0	-2.163.081	0	-2.163.081	0
RESULTADO PRIMARIO	0	-2.163.081	0	-2.163.081	0

-2.163.081	0	0	0	0	-2.163.081
-2.163.081	0	0	0	0	-2.163.081



M. MARIA TERESA MONTILLA
Jefe de Finanzas y Control



PROVINCIA DE TIERRA DEL FUEGO
INSTITUTO PROVINCIAL DE VIVIENDA
CUENTA AHORRO-INVERSION-FINANCIAMIENTO
BASE CAJA AL 31/12/2001


PLANILLA N° 3

CONCEPTO	del Ejercicio		de Ejercicios Anteriores			TOTAL
	Presupuesto Vigente	No Presupuestario	Origen Presupuestario	Origen No Presupuestario	Residuos Pasivos	
INGRESOS CORRIENTES	20.610.618,20	415.995,10				21.026.613,30
GASTOS CORRIENTES	7.746.939,67	389.809,04	481.487,62	0,00	0,00	8.618.236,33
Gastos de Consumo	7.746.939,67	389.809,04	481.487,62	0,00	0,00	8.618.236,33
- Remuneraciones	5.065.282,28	17.493,82	140.055,04			5.222.831,14
- Aportes y Contribuciones	808.259,50	0,00	308.758,41			1.117.017,91
- Otros Gastos de Consumo	1.873.397,89	372.315,22	32.674,17			2.278.387,28
Rentas de la Propiedad						0,00
Prestaciones de la Seguridad Social						0,00
Transferencias Corrientes	0,00					0,00
AHORRO	12.863.678,53	26.186,06	-481.487,62	0,00	0,00	12.408.376,97
RECURSOS DE CAPITAL	13.154.544,32	1.585.654,77				14.740.199,09
GASTOS DE CAPITAL	22.357.686,67	1.951.498,16	75.426,30	0,00	0,00	24.384.611,13
Inversión Real Directa	17.397.387,63	1.637.379,85	0,00			19.034.767,48
Transferencias de Capital						0,00
Inversión Financiera	4.960.299,04	314.118,31	75.426,30			5.349.843,65
RESULTADO FINANCIERO PREVIO	3.660.536,18	-339.657,33	-556.913,92	0,00	0,00	2.763.964,93
CONTRIBUCIONES FIGURATIVAS						0,00
GASTOS FIGURATIVOS	5.768.723,21					5.768.723,21
RESULTADO FINANCIERO	-2.108.187,03	-339.657,33	-556.913,92	0,00	0,00	-3.004.758,28
FUENTES FINANCIERAS	0,00	2.448.807,79	0,00	0,00	0,00	2.448.807,79
Disminución de la Inversión Corriente	0,00	0,00	0,00	0,00	0,00	0,00
Disminución de Caja y Bancos (remanente ej.ant.)						0,00
Disminución de Inversiones Financieras Temporarias						0,00
Venta de Títulos y Valores						0,00
Disminución de Otros Activos Financieros						0,00
Endeudamiento Público e Incremento de Otros Pasivos	0,00	0,00	0,00	0,00	0,00	0,00
Deuda Pública Provincial (colocación)	0,00	0,00	0,00	0,00	0,00	0,00
- Interna (moneda nacional)						0,00
- Externa (moneda extranjera)						0,00
Préstamos	0,00	0,00	0,00	0,00	0,00	0,00
- Del Sector Privado	0,00	0,00	0,00	0,00	0,00	0,00
* Bancos y Entidades Financieras						0,00
* Otros						0,00
- Del Sector Público	0,00	0,00	0,00	0,00	0,00	0,00
* Nacional						0,00
* Empresarial						0,00
* Provincial y Municipal						0,00
- del Sector Externo	0,00	0,00	0,00	0,00	0,00	0,00
* Organismos Internacionales						0,00
* Bancos y Entidades Financieras						0,00
* Otros						0,00
Incremento de Otros Pasivos	0,00	2.448.807,79	0,00	0,00	0,00	2.448.807,79
Anticipos de Impuestos						0,00
Otros		2.448.807,79				2.448.807,79
APLICACIONES FINANCIERAS	0,00	2.375.707,99	0,00	0,00	0,00	2.375.707,99
Inversión Financiera	0,00	0,00	0,00	0,00	0,00	0,00
Incremento de Caja y Bancos						0,00
Incremento de Inversiones Financieras Temporarias						0,00
Adquisición de Títulos Valores						0,00
Incremento de Otros Activos Financieros						0,00
Amortización de Deudas y Disminución de Otros Pasivos	0,00	0,00	0,00	0,00	0,00	0,00
Amortización de Deuda Pública Provincial	0,00	0,00	0,00	0,00	0,00	0,00
- Interna (moneda nacional)						0,00
- Externa (moneda extranjera)						0,00
Amortización de Préstamos	0,00	0,00	0,00	0,00	0,00	0,00
- Del Sector Privado	0,00	0,00	0,00	0,00	0,00	0,00
* Bancos y Entidades Financieras						0,00
* Otros						0,00
- Del Sector Público	0,00	0,00	0,00	0,00	0,00	0,00
* Nacional						0,00
* Empresarial						0,00
* Provincial y Municipal						0,00
- del Sector Externo	0,00	0,00	0,00	0,00	0,00	0,00
* Organismos Internacionales						0,00
* Bancos y Entidades Financieras						0,00
* Otros						0,00
Disminución de Otros Pasivos	0,00	2.375.707,99	0,00	0,00	0,00	2.375.707,99
Devolución de Anticipos de Impuestos						0,00
Otros		2.375.707,99				2.375.707,99

C.P. TERESA MONTILLA
 Dirección de Finanzas y Control
 I.P.V.



PROVINCIA DE TIERRA DEL FUEGO	
ESTADO DE MOVIMIENTOS DEL TESORO	
INSTITUTO PROVINCIAL DE VIVIENDA	
31/12/2001 PLANILLA 4	
CONCEPTO	IMPORTE
I Saldos Iniciales (al 30/11/01)	3.697.086,21
L.a Fondos disponibles provinciales	1.718.377,70
L.a.1. Caja	43.020,36
L.a.2. Bancos	1.675.357,34
L.b Fondos de Terceros	1.978.708,51
II Ingresos	2.549.183,01
II.a Presupuestarios	2.177.801,33
II.a.1 Tributarios de Origen Nacional	831.112,82
II.a.2 Tributarios de Origen Provincial	
II.a.3 Otros	1.346.688,51
II.b No Presupuestarios	371.381,68
II.b.1 Fondos de Terceros	257.814,09
II.b.2 Otros	113.567,59
III Egresos	2.386.981,15
III.a Presupuestarios	1.728.062,96
III.a.1 Remuneraciones	540.845,54
III.a.2 Aportes y Contribuciones	10.831,32
III.a.3 Otros	1.176.386,10
III.b No Presupuestarios	658.918,19
III.b.1 Fondos de Terceros	421.846,71
III.b.2 Otros	237.071,48
IV Saldos Finales (al 31/12/01)	3.859.288,07
IV.a Fondos disponibles provinciales	2.044.612,18
IV.a.1 Caja	47.538,78
IV.a.2 Bancos	1.997.073,40
IV.b Fondos de Terceros	1.814.675,89


C.P.M. MARIA TERESA MONTILLA
Intendencia de Finanzas y Control
I.P. y



PROVINCIA DE TIERRA DEL FUEGO
ADMINISTRACION PROVINCIAL
INSTITUTO PROVINCIAL DE VIVIENDA
VALORES ACTIVOS - CUENTA BANCOS

Mes de: **DICIEMBRE 2001** en Pesos Planilla 5 BIS

CONCEPTO	Adminis- Tración Central	Organismos Descentra- lizados	TOTAL
BANCOS	0,00	3.859.288,07	3.859.288,07
1 Banco Provincia Tierra del Fuego	0,00	3.859.288,07	3.859.288,07
a) Cuentas corrientes	0,00	1.997.073,40	1.997.073,40
- Cta.Cte. Nº 1-710-116/7		23.159,83	23.159,83
- Cta.Cte. Nº 1-710-124/2		136.252,42	136.252,42
- Cta.Cte. Nº 1-710-331/6		13.967,18	13.967,18
- Cta.Cte. Nº 1-710-332/3		137.800,96	137.800,96
- Cta.Cte. Nº 1-710-022/5		976.197,46	976.197,46
- Cta.Cte. Nº 1-710-127/0		211.303,52	211.303,52
- Cta.Cte. Nº 1-710-362/0		962,85	962,85
- Cta.Cte. Nº 1-710-354/5		497.429,18	497.429,18
b) Plazo Fijo	0,00	0,00	0,00
- Plazo fijo Nº (indicar número)			0,00
- Plazo fijo Nº (indicar número)			0,00
- Plazo fijo Nº (indicar número)			0,00
c) Caja de ahorro	0,00	0,00	0,00
- Caja de ahorro Nº (indicar número)			0,00
- Caja de ahorro Nº (indicar número)			0,00
- Caja de ahorro Nº (indicar número)			0,00
d) Otros	0,00	1.862.214,67	1.862.214,67
- CUPONES TDF		47.538,78	47.538,78
- FONDOS DE TERCEROS		1.814.675,89	1.814.675,89
- Detallar			0,00

[Handwritten Signature]
CDX. MARIA TERESA MORTILLA
Dirección de Finanzas y Control
I.P.V.

PROVINCIA DE: Tierra del Fuego, Antártida e Islas del Atlántico Sur - INSTITUTO PROVINCIAL DE VIVIENDA

AÑO: 2001

MES : DICIEMBRE

SITUACION DEL TESORO

AL 31/12/2001

PLANILLA Nº 5

CONCEPTO	ADMINISTRACION CENTRAL	ORGANISMOS DESCENTRALIZADOS	TOTAL
1) <u>Valores Activos</u>			
Caja		47.538,78	47.538,78
Bancos		1.997.073,40	1.997.073,40
Cuentas a Cobrar		5.259.717,70	5.259.717,70
Organismos Descentralizados			
Tesorería General de la Provincia			
Otros			
Sub-Total (1)		7.304.329,88	7.304.329,88
2) <u>Valores Pasivos</u>			
Remuneraciones al Personal		522.889,83	522.889,83
Aportes de Previsión Social		114.863,23	114.863,23
Aportes para Obra Social		100.870,62	100.870,62
Proveedores		1.030.914,23	1.030.914,23
Contratistas		2.272.422,72	2.272.422,72
Municipalidades y Otros Entes Comunales			0,00
Empresas del Estado Provincial			0,00
Estado Nacional			0,00
- Tesorería General de la Nación			0,00
- Empresas del Estado Nacional			0,00
- Otros Organismos del Estado Nacional			0,00
Organismos Descentralizados			0,00
Tesorería General de la Provincia		4.644.464,45	4.644.464,45
Instituciones Financieras			0,00
Otros (ACTIVOS FINANCIEROS- ADJUDICATARIOS)		982.309,30	982.309,30
Sub-Total (2)		9.668.734,38	9.668.734,38
3) <u>Diferencia (1-2)</u>		-2.364.404,50	-2.364.404,50
TOTAL			

C.P.N. MARIA TERESA MONTILLA
 Dirección de Finanzas y Control
 P.P.V.

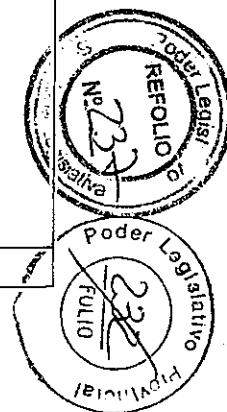
REFOLIO
 No 226
 Poder Legislativo
 Provincial

MES: DICIEMBRE 2001

CONDICIONES DE LOS PRÉSTAMOS Y DE COLOCACIONES DE DEUDA

PRESTAMISTA	STOCK AL 31/12/2001	MONEDA	MONTO ORIGINAL	GARANTIAS	FECHA DE LA OPERACIÓN	TASA	PLAZO
GOBIERNO NACIONAL (detallar)							
ENTIDADES BANCARIAS Y FINANCIERAS (detallar)							
DEUDA FLOTANTE							
CONTRATISTAS	2.272.422,72		2.272.422,72				
PROVEEDORES	1.030.914,23		1.030.914,23				
PERSONAL	738.623,68		738.623,68				
OTROS (ADJUDICATARIOS)	982.309,30		982.309,30				
TESORERIA GENERAL GOBIERNO	4.644.464,45		4.644.464,45				
DEUDA CONSOLIDADA (detallar)							
TITULOS PROVINCIALES (detallar)							
PRIVATIZACION BANCO PROVINCIAL (detallar)	0						
TOTAL EN MILES	9.669	0	9.669				

C.P.N. MARIA TERESA MONTILLA
 Dirección de Finanzas y Control
 I.P.V.






PROVINCIA DE: Tierra del Fuego, Antártida e Islas del Atlántico Sur - INSTITUTO PROVINCIAL DE VIVIENDA

PLANILLA N° 7

MES: DICIEMBRE 2001

AMORTIZACION Y SERVICIOS DE LA DEUDA

DETALLE DE LA DEUDA	STOCK DE DEUDA AL:31/12/2001	AÑO 1		AÑO 2		AÑO 3		AÑO 4		AÑO 5		RESTO	
		Amortización	Intereses	Amortización	Intereses	Amortización	Intereses	Amortización	Intereses	Amortización	Intereses	Amortización	Intereses
GOBIERNO NACIONAL (detalle de cada deuda con el Gob.Nacional)													
ENTIDADES BANCARIAS Y FINANCIERAS (detalle de cada Banco o Ent.Financ. Y deuda)													
ORGANISMOS INTERNACIONALES (detalle de cada organismo y deuda)													
DEUDA FLOTANTE													
CONTRATISTAS	2.272.422,72	2.272.422,72											
PROVEEDORES	1.030.914,23	1.030.914,23											
PERSONAL	738.623,68	738.623,68											
OTROS (ADJUDICATARIOS)	982.309,30	982.309,30											
TESORERIA GNAL GNO	4.644.464,45	4.644.464,45											
DEUDA CONSOLIDADA (detallar)													
TITULOS PROVINCIALES (detallar)													
PRIVATIZACION DEL BANCO PROVINCIAL (detallar)													
TOTAL EN MILES	9.669	9.669											


 C.F.N. MARIA TERESA MONTILLA
 Dirección de Finanzas y Control
 I.P.V.



PROVINCIA DE: Tierra del Fuego,-Antártida e Islas del Atlántico Sur-**INSTITUTO PROVINCIAL DE VIVIENDA**

PLANILLA Nº 8



DICIEMBRE 2.001

-en miles de pesos-

EVOLUCION DE LA DEUDA

CONCEPTO	STOCK AL INICIO DEL MES	INGREDIENTOS			DISMINUCIONES			STOCK FINAL DEL EJERCICIO
		PRESUPUEST.	NO PRESUPUEST.	TOTAL	PRESUPUEST.	NO PRESUPUEST.	TOTAL	
GOBIERNO NACIONAL (detallar)								
PRÉSTAMOS DEL SECTOR PRIVADO ENTIDADES BANCARIAS Y FINANCIERAS (detallar)								
PRÉSTAMOS DEL SECTOR EXTERNO ORGANISMOS INTERNACIONALES (detallar)								
TÍTULOS PÚBLICOS (detallar)								
OTROS PASIVOS								
DEUDA CONSOLIDADA (detallar)								
DEUDA FLOTANTE								
CONTRATISTAS	1.310.516,03	1.720.662,02			758.755,33			2.272.422,72
PROVEEDORES	284.807,42	1.005.026,63			258.919,82			1.030.914,23
APORTES DICIEMBRE Y SAC 2DO SEM 5 CUOTAS	548.567,81	741.732,73			551.676,86			738.623,68
OTROS (ADJUDICATARIOS)	322.056,13	818.964,12			158.710,95			982.309,30
TESORERIA GNAL GNO	4.228.908,03	415.556,42			0,00			4.644.464,45
(detallar)								
PRIVATIZACION DEL BANCO (detallar)								
TOTAL EN MILES	6.695	4.702			1.728			9.669

C.F.N. MARIA TERESA MONTELLA
Dirección de Finanzas y Control
I.P.V.




PROVINCIA DE TIERRA DEL FUEGO
 ORGANISMO: 1-12-02-12-102- INSTITUTO PROVINCIAL DE VIVIENDA
 COMPOSICION DEL GASTO POR FINALIDAD-FUNCION Y CARACTER ECONOMICO
 COMPROMISO AI-31/12/01

PLANILLA 10

En miles de Pesos

Carácter Económico Finalidad-Función	Total General	Gastos Corrientes					Gastos de Capital			Aplicaciones Financieras			Total de Otros Gastos
		Total	Gastos de Consumo			trans-feren-cias	Total	Bienes de Uso		Total	Activos Financieros	Servicio de la Deuda	
			Gastos en Personal	Bienes de Consumo	Servicios no Personales			Construc-ciones	Otros Bienes de Uso				
I - ADMINISTRACION GUBERNAMENTAL	0	0	0	0	0	0	0	0	0	0	0	0	0
1.1 Legislativa	0	0	0	0	0	0	0	0	0	0	0	0	0
1.2 Judicial	0	0	0	0	0	0	0	0	0	0	0	0	0
1.3 Dirección Superior Ejecutiva	0	0	0	0	0	0	0	0	0	0	0	0	0
1.4 Relaciones Interiores	0	0	0	0	0	0	0	0	0	0	0	0	0
1.5 Administración Fiscal	0	0	0	0	0	0	0	0	0	0	0	0	0
1.6 Control de la Gestión Pública	0	0	0	0	0	0	0	0	0	0	0	0	0
1.7 Información y Estadísticas Básicas	0	0	0	0	0	0	0	0	0	0	0	0	0
II - SERVICIOS DE SEGURIDAD	0	0	0	0	0	0	0	0	0	0	0	0	0
2.1 Seguridad Interior	0	0	0	0	0	0	0	0	0	0	0	0	0
2.2 Sistema Penal	0	0	0	0	0	0	0	0	0	0	0	0	0
III - SERVICIOS SOCIALES	45.939	9.350	6.750	174	2.156	270	19.728	18.857	872	7.369	7.369	0	9.492
3.1 Salud	0	0	0	0	0	0	0	0	0	0	0	0	0
3.2 Promoción y Asistencia Social	0	0	0	0	0	0	0	0	0	0	0	0	0
3.3 Seguridad Social	0	0	0	0	0	0	0	0	0	0	0	0	0
3.4 Educación y Cultura	0	0	0	0	0	0	0	0	0	0	0	0	0
3.4.1 Educación Elemental	0	0	0	0	0	0	0	0	0	0	0	0	0
3.4.2 Educación Media y Técnica	0	0	0	0	0	0	0	0	0	0	0	0	0
3.4.3 Educación Superior y Universitaria	0	0	0	0	0	0	0	0	0	0	0	0	0
3.4.4 Cultura (incluye culto)	0	0	0	0	0	0	0	0	0	0	0	0	0
3.4.5 Deporte y Recreación	0	0	0	0	0	0	0	0	0	0	0	0	0
3.5 Ciencia y Técnica	0	0	0	0	0	0	0	0	0	0	0	0	0
3.6 Trabajo	0	0	0	0	0	0	0	0	0	0	0	0	0
3.7 Vivienda y Urbanismo	45.939	9.350	6.750	174	2.156	270	19.728	18.857	872	7.369	7.369	0	9.492
3.8 Agua Potable y Alcantarillado	0	0	0	0	0	0	0	0	0	0	0	0	0
3.9 Otros Servicios Urbanos	0	0	0	0	0	0	0	0	0	0	0	0	0
IV - SERVICIOS ECONÓMICOS	0	0	0	0	0	0	0	0	0	0	0	0	0
4.1 Energía, Combustible y Minería	0	0	0	0	0	0	0	0	0	0	0	0	0
4.2 Comunicaciones	0	0	0	0	0	0	0	0	0	0	0	0	0
4.3 Transporte	0	0	0	0	0	0	0	0	0	0	0	0	0
4.4 Ecología y Medio Ambiente	0	0	0	0	0	0	0	0	0	0	0	0	0
4.5 Agricultura	0	0	0	0	0	0	0	0	0	0	0	0	0
4.6 Industria	0	0	0	0	0	0	0	0	0	0	0	0	0
4.7 Comercio, Turismo y Otros Servicios	0	0	0	0	0	0	0	0	0	0	0	0	0
4.8 Seguros y Finanzas	0	0	0	0	0	0	0	0	0	0	0	0	0
V - DEUDA PUBLICA	0	0	0	0	0	0	0	0	0	0	0	0	0
5.1 Servicios de la Deuda Pública*(int.y gastos)	0	0	0	0	0	0	0	0	0	0	0	0	0
TOTAL	45.939	9.350	6.750	174	2.156	270	19.728	18.857	872	7.369	7.369	0	9.492

C.P.N. MARIA TERESA MONTILLA
 Dirección de Finanzas y Control
 I.P.V.




PROVINCIA DE TIERRA DEL FUEGO
 ORGANISMO: 1-12-02-12-102- INSTITUTO PROVINCIAL DE VIVIENDA
 COMPOSICION DEL GASTO POR FINALIDAD-FUNCION Y CARACTER ECONOMICO
 DEVENGADO AJ 31/12/01

PLANILLA 10

En miles de Pesos

Finalidad-Función	Caácter Económico	Total General	Gastos Corrientes				Gastos de Capital			Aplicaciones Financieras			Total de Otros Gastos	
			Total	Gastos de Consumo			trans-feren-cias	Total	Bienes de Uso		Total	Activos Financieros		Servicio de la Deuda
				Gastos en Personal	Bienes de Consumo	Servicios no Personales			Construc-ciones	Otros Bienes de Uso				
I - ADMINISTRACION GUBERNAMENTAL		0	0	0	0	0	0	0	0	0	0	0	0	
1.1 Legislativa		0	0				0			0				
1.2 Judicial		0	0				0			0				
1.3 Dirección Superior Ejecutiva		0	0				0			0				
1.4 Relaciones Interiores		0	0				0			0				
1.5 Administración Fiscal		0	0				0			0				
1.6 Control de la Gestión Pública		0	0				0			0				
1.7 Información y Estadísticas Básicas		0	0				0			0				
II - SERVICIOS DE SEGURIDAD		0	0	0	0	0	0	0	0	0	0	0	0	
2.1 Seguridad Interior		0	0				0			0				
2.2 Sistema Penal		0	0				0			0				
III - SERVICIOS SOCIALES		43.390	8.989	6.660	167	2.042	120	18.968	18.097	872	5.941	5.941	0	9.492
3.1 Salud		0	0					0			0			
3.2 Promoción y Asistencia Social		0	0					0			0			
3.3 Seguridad Social		0	0					0			0			
3.4 Educación y Cultura		0	0	0	0	0	0	0	0	0	0	0	0	0
3.4.1 Educación Elemental		0	0					0			0			
3.4.2 Educación Media y Técnica		0	0					0			0			
3.4.3 Educación Superior y Universitaria		0	0					0			0			
3.4.4 Cultura (incluye culto)		0	0					0			0			
3.4.5 Deporte y Recreación		0	0					0			0			
3.5 Ciencia y Técnica		0	0					0			0			
3.6 Trabajo		0	0					0			0			
3.7 Vivienda y Urbanismo		43.390	8.989	6.660	167	2.042	120	18.968	18.097	872	5.941	5.941	0	9.492
3.8 Agua Potable y Alcantarillado		0	0					0			0			
3.9 Otros Servicios Urbanos		0	0					0			0			
IV - SERVICIOS ECONOMICOS		0	0	0	0	0	0	0	0	0	0	0	0	0
4.1 Energía, Combustible y Minería		0	0					0			0			
4.2 Comunicaciones		0	0					0			0			
4.3 Transporte		0	0					0			0			
4.4 Ecología y Medio Ambiente		0	0					0			0			
4.5 Agricultura		0	0					0		0	0			
4.6 Industria		0	0					0			0			
4.7 Comercio, Turismo y Otros Servicios		0	0					0			0			
4.8 Seguros y Finanzas		0	0					0			0			
V - DEUDA PUBLICA		0	0	0	0	0	0	0	0	0	0	0	0	0
5.1 Servicios de la Deuda Pública (int.y gastos)		0	0					0			0			
TOTAL		43.390	8.989	6.660	167	2.042	120	18.968	18.097	872	5.941	5.941	0	9.492

C.P.H. MARIA TERESA MONTILLA
 Dirección de Finanzas y Control
 I.P.V.





PROVINCIA DE TIERRA DEL FUEGO
INSTITUTO PROVINCIAL DE VIVIENDA

COMPOSICION DEL GASTO POR FINALIDAD-FUNCION Y CARACTER ECONOMICO
PAGADO AL 31/12/01

PLANILLA 10

Carácter Económico	Total General	Gastos Corrientes					Gastos de Capital			Aplicaciones Financieras			Total de Otros Gastos
		Total	Gastos de Consumo			trans-ferencias	Total	Bienes de Uso		Total	Activos Financieros	Servicio de la Deuda	
			Gastos en Personal	Bienes de Consumo	Servicios no Personales			Construc-ciones	Otros Bienes de Uso				
Finalidad-Función													
I - ADMINISTRACION GUBERNAMENTAL	0	0	0	0	0	0	0	0	0	0	0	0	0
1.1 Legislativa	0	0	0	0	0	0	0	0	0	0	0	0	0
1.2 Judicial	0	0	0	0	0	0	0	0	0	0	0	0	0
1.3 Dirección Superior Ejecutiva	0	0	0	0	0	0	0	0	0	0	0	0	0
1.4 Relaciones Interiores	0	0	0	0	0	0	0	0	0	0	0	0	0
1.5 Administración Fiscal	0	0	0	0	0	0	0	0	0	0	0	0	0
1.6 Control de la Gestión Pública	0	0	0	0	0	0	0	0	0	0	0	0	0
1.7 Información y Estadísticas Básicas	0	0	0	0	0	0	0	0	0	0	0	0	0
II - SERVICIOS DE SEGURIDAD	0	0	0	0	0	0	0	0	0	0	0	0	0
2.1 Seguridad Interior	0	0	0	0	0	0	0	0	0	0	0	0	0
2.2 Sistema Penal	0	0	0	0	0	0	0	0	0	0	0	0	0
III - SERVICIOS SOCIALES	35.928.243	7.801.833	5.928.435	135.735	1.737.663	0	17.397.388	17.174.007	223.380	4.960.299	4.960.299	0	5.768.723
3.1 Salud	0	0	0	0	0	0	0	0	0	0	0	0	0
3.2 Promoción y Asistencia Social	0	0	0	0	0	0	0	0	0	0	0	0	0
3.3 Seguridad Social	0	0	0	0	0	0	0	0	0	0	0	0	0
3.4 Educación y Cultura	0	0	0	0	0	0	0	0	0	0	0	0	0
3.4.1 Educación Elemental	0	0	0	0	0	0	0	0	0	0	0	0	0
3.4.2 Educación Media y Técnica	0	0	0	0	0	0	0	0	0	0	0	0	0
3.4.3 Educación Superior y Universitaria	0	0	0	0	0	0	0	0	0	0	0	0	0
3.4.4 Cultura (incluye culto)	0	0	0	0	0	0	0	0	0	0	0	0	0
3.4.5 Deporte y Recreación	0	0	0	0	0	0	0	0	0	0	0	0	0
3.5 Ciencia y Técnica	0	0	0	0	0	0	0	0	0	0	0	0	0
3.6 Trabajo	0	0	0	0	0	0	0	0	0	0	0	0	0
3.7 Vivienda y Urbanismo	35.928.243	7.801.833	5.928.435	135.735	1.737.663	0	17.397.388	17.174.007	223.380	4.960.299	4.960.299	0	5.768.723
3.8 Agua Potable y Aseo	0	0	0	0	0	0	0	0	0	0	0	0	0
3.9 Otros Servicios Urbanos	0	0	0	0	0	0	0	0	0	0	0	0	0
IV - SERVICIOS ECONOMICOS	0	0	0	0	0	0	0	0	0	0	0	0	0
4.1 Energía, Combustible y Minería	0	0	0	0	0	0	0	0	0	0	0	0	0
4.2 Comunicaciones	0	0	0	0	0	0	0	0	0	0	0	0	0
4.3 Transporte	0	0	0	0	0	0	0	0	0	0	0	0	0
4.4 Ecología y Medio Ambiente	0	0	0	0	0	0	0	0	0	0	0	0	0
4.5 Agricultura	0	0	0	0	0	0	0	0	0	0	0	0	0
4.6 Industria	0	0	0	0	0	0	0	0	0	0	0	0	0
4.7 Comercio, Turismo y Otros Servicios	0	0	0	0	0	0	0	0	0	0	0	0	0
4.8 Seguros y Finanzas	0	0	0	0	0	0	0	0	0	0	0	0	0
V - DEUDA PUBLICA	0	0	0	0	0	0	0	0	0	0	0	0	0
5.1 Servicios de la Deuda Pública (int. y gastos)	0	0	0	0	0	0	0	0	0	0	0	0	0
TOTAL EN MILES	35.928	7.802	5.928	136	1.738	0	17.397	17.174	223	4.960	4.960	0	5.769


C.P.N. MARIA TERESA MONTILLA
Dirección de Finanzas y Control
1.10.01





I.P.V.

INSTITUTO PROVINCIAL DE VIVIENDA
Francisco González 651- (9410) Ushuaia



Pila. Nº 12

ADMINISTRACION PROVINCIAL

PLANTA DE PERSONAL OCUPADA

ESCALAFONES	PLANTA OCUPADA AL 31/12/01.		
	TOTAL	PERMANENTE	TEMPORARIO
1-Justicia			
2-Seguridad			
3-Salud			
4-Vial			
5-General	201	182	19
6-Legislativo			
7-Autoridades Superiores			
8-Rsto			
9-Subtotal (1)+(8)			
Docentes			
10. Titulares e Interinos			
11. Suplentes			
12. Horas (en hs.)			
13. Cátedra (en cargos) 12/30			
14. Total (10+11+13)			
15. Total (9) +(14)			
Personal Transferido			
Total	201	182	19

~~ERESINA DANIEL PALLEIRO~~
Director General Área
Administrativa - I.P.V.



I.P.V.

INSTITUTO PROVINCIAL DE VIVIENDA
Francisco González 651 - (9410) USHUAIA

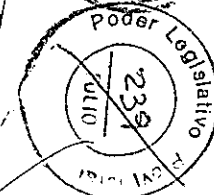

Pila.Nº 13

ADMINISTRACION PROVINCIAL

NOMINA DE PERSONAL DEVENGADA

Mes de Diciembre/01

ESCALAFONES	APORTES PATRONALES (1)	REMUNERACIONES (2)	ADICIONALES (3)	SUB-TOTAL (4)=(1)+(2)+(3)	ASIGNACIONES FAMILIARES (5)	TOTAL (6)=(4)+(5)	APORTES PERSONALES (7)	SUELDO LIQUIDO (8)=(6)-(1)-(7)
1-Justicia								
2-Seguridad								
3-Salud								
4-Vial								
5-General	55.089,96	256.712,71	166.557,36	478.360,03	35788,48	514.148,51	73115,37	385.943,18
6-Legislativo								
7-Autoridades Superiores								
8-Rsto								
9-Subtotal (1)+(8)								
Docentes								
10.Titulares e Interinos								
11.Suplentes								
12.Horas (en hs.)								
13.Cátedra (en cargos) 12/30								
14.Total (10+11+13)								
15.Total (9) +(14)								
Personal Transferido								
Total	55.089,96	256.712,71	166.557,36	478.360,03	35.788,48	514.148,51	73.115,37	385.943,18





I.P.V.

INSTITUTO PROVINCIAL DE VIVIENDA
Francisco González 651 - (9410) USHUAIA

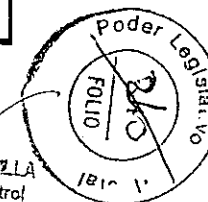
Pila. Nº 13

ADMINISTRACION PROVINCIAL

NOMINA DE PERSONAL DEVENGADA

Mes de S.A.C. 2DO. SEMESTRE/01

ESCALAFONES	APORTES PATRONALES (1)	REMUNERACIONES (2)	ADICIONALES (3)	SUB-TOTAL (4)=(1)+(2)+(3)	ASIGNACIONES FAMILIARES (5)	TOTAL (6)=(4)+(5)	APORTES PERSONALES (7)	SUELDO LIQUIDO (8)=(6)-(1)-(7)
1-Justicia								
2-Seguridad								
3-Salud								
4-Vial								
5-General	26.039,46	191182,26	0,00	217.221,72	0,00	217.221,72	31193,40	159.988,86
6-Legislativo								
7-Autoridades Superiores								
8-Rsto								
9-Subtotal (1)+(8)								
Docentes								
10.Titulares e Interinos								
11.Supientes								
12.Horas. (en hs.)								
13.Cátedra (en cargos) 12/30								
14.Total (10+11+13)								
15.Total (9) +(14)								
Personal Transferido								
Total	26.039,46	191.182,26	0,00	217.221,72	0,00	217.221,72	31.193,40	159.988,86



"LAS ISLAS MALVINAS, GEORGIAS Y SANDWICH DEL SUR, Y LOS HIELOS CONTINENTALES,
SON Y SERÁN ARGENTINOS".

C.P.N. MARIA TERESA BORTLA
Dirección de Finanzas y Control





Planilla N° 14.1

SUELDO VIGENTES/ESCALAFON AUTORIDADES SUPERIORES

En pesos

CONCEPTO Y CATEGORIA	MES DE: Diciembre/01					
	AUTORIDADES SUPERIORES					
	PRESIDENTE	VICEPRESIDENTE	SECRETARIO GENERAL	GERENTE EJECUTIVO	SUPERVISORA ADMINISTRATIVA	AUDITORIA INTERNA
A) TOTAL DE ASIGNAC. DE LA CATEG.	3.920,00	3.360,00	3.276,00	3.990,00	3.150,00	3.150,00
1) Sueldo Básico	3.920,00	3.360,00	3.276,00	3.990,00	3.150,00	3.150,00
2) Adicionales relativos al Cargo	0,00	0,00	0,00	0,00	0,00	0,00
2.1. Gastos de Representación						
2.2. Función Jerárquica						
B) TOTAL ADICIONALES PERSONALES	0,00	509,56	509,56	509,56	509,56	509,56
1) Antigüedad						
2) Título						
3) responsabilidad Profesional						
4) Bonificación Gestión Fonavi		200,00	200,00	200,00	200,00	200,00
5) Adicional Supletorio Acta Acuerdo		309,56	309,56	309,56	309,56	309,56
6) Responsabilidad Director General						
C) TOTAL SUELDO BRUTO	3.920,00	3.869,56	3.785,56	4.499,56	3.659,56	3.659,56
D) APORTES PERSONALES	627,20	619,13	605,69	719,93	585,53	585,53
E) SUELDO NETO (C-D)	3.292,80	3.250,43	3.179,87	3.779,63	3.074,03	3.074,03

(Handwritten signature)
C.P.A. MARIA TERESA MONTILLA
Dirección de Finanzas y Control
I.P.V.



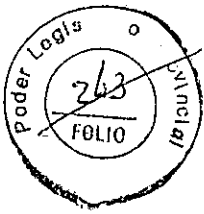
Planilla N° 14.1

SUELDO VIGENTES/ESCALAFON AUTORIDADES SUPERIORES

En pesos

CONCEPTO Y CATEGORIA	MES DE: S.A.C. 2DO. SEMESTRE/01					
	AUTORIDADES SUPERIORES					
	PRESIDENTE	VICEPRESIDENTE	SECRETARIO GENERAL	GERENTE EJECUTIVO	SUPERVISORA ADMINISTRATIVA	AUDITORIA INTERNA
A) TOTAL DE ASIGNAC. DE LA CATEG.	221,64	1.934,76	1.892,76	2.249,76	1.829,76	1.829,76
1) S.A.C.	221,64	1.934,76	1.892,76	2.249,76	1.829,76	1.829,76
2) Adicionales relativos al Cargo	0,00	0,00	0,00	0,00	0,00	0,00
2.1. Gastos de Representación						
2.2. Función Jerárquica						
B) TOTAL ADICIONALES PERSONALES	0,00	0,00	0,00	0,00	0,00	0,00
1) Antigüedad						
2) Título						
3) responsabilidad Profesional						
4) Bonificación Gestión Fonavi	0,00	0,00	0,00	0,00	0,00	0,00
5) Adicional Supletorio Acta Acuerdo	0,00	0,00	0,00	0,00	0,00	0,00
6) Responsabilidad Director General						
C) TOTAL SUELDO BRUTO	221,64	1.934,76	1.892,76	2.249,76	1.829,76	1.829,76
D) APORTES PERSONALES	35,46	309,56	302,84	359,96	292,76	292,76
E) SUELDO NETO (C-D)	186,18	1.625,20	1.589,92	1.889,80	1.537,00	1.537,00

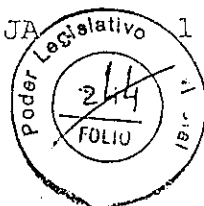
TERESA MONTILLA
Dirección de Finanzas y Control
I.P.V.



INSTITUTO PROVINCIAL
DE REGULACION DE
APUESTAS.

BALANCE GENERAL


DESDE 01/10/2001 AL 31/12/2001



DESCRIPCION

ACTIVO		
ACTIVO CORRIENTE		
DISPONIBILIDADES		
CAJA CHICA PATAGON RIO GRANDE	1,000.00	
CAJA CAMBIO BINGO	7,000.00	
CAJA CAMBIO BINGO USHUAIA	7,000.00	
CAJA TESORERIA USHUAIA	8,000.00	
CAJA TESORERIA PREMIO MATUTINA	7,003.25	
CAJA TESORERIA RIO GRANDE	8,000.00	
CAJA CAMBIO AG.HIPICAS USHUAIA	100.00	
CAJA CAMBIO AG.HIPICAS RIO GDE	100.00	
FONDO PERMAN. IPRA N°1710283/2	30,000.00	
FDO.ESTIMULO IPRA N° 1710415/9	2,255.52	
RENTAS GENERALES	526.20	
BANCO - MAQ. ELECT. 1710247/4	909.80	
BANCO - QUINIELA 1710103/7	6,805.02	
BANCO - PRODE 1710107/5	3,159.36	
BANCO - BINGO 1710251/1	2,646.88	
BANCO - GTOS OPERAT. 1710273/3	392.86	
BANCO - QUINI 6 171201/6	5,806.62	
BANCO - LOT.PATAGON. 1710272/6	1,193.29	
TELEBINGO FUEGUINO 1710439/5	5,050.77	
MI BINGO 1710451/7	212,318.31	
BANCO - R.G. QUIN. 3710053/5	98,697.33	
BANCO BINGO R.G.	71,975.21	479,940.42
INVERSIONES		0.00
CREDITOS		
LOTER. DEL SUR SEDE ADMINISTR.	123.50	
RECAUDACION A COBRAR QUINIELA	0.00	
RECAUDACION A COBRAR PRODE		
RECAUDACION A COBRAR PRODE	(6.00)	
LOTERIA NACIONAL PRODE	167.12	
PREMIOS PRODE	1,146.32	
PREMIOS PRODE A PAGAR	346.81	
RECAUDACION PRODE POCEADO	6.00	1,660.25
RECAUDACION A COBRAR SUBITO		
SUBITO SUBAGENTES VS.	710.00	710.00
RECAUDACION A COBRAR QUINI 6		
DEUDA SUBAGENTE QUINI SEIS	2,097.84	
CAJA ASIST.SOCIAL (BRINCO)	6,015.00	
RECAUDACION BRINCO	12,032.18	
DIFERENCIAS SUBAGEN. QUINI 6	2,422.42	22,567.44
SUBAGENTES QUINIELA A COBRAR		5,904.31
DEUDA SUBAGENTE JS.VS.A COBRAR		17,969.64
PREMIOS TELEKINO A PAGAR		44.00
COM.SUBAGENTE PATAGON A COBRAR		45,062.00
PREMIOS MEN. PATAGON A COBRAR		145,905.00
PREMIOS MAYORES PATAGON		34,985.00
DEUDA SUBAGENTE PATAGON		464.00
DEUDA AGENCIA PRODE		25.10
DEUDA PERCEPCION DGR AGENCIAS		2,262.28
DEUDA SUBAGENTE LOTO		996.79
DEUDA SUBAGENTE TELEBINGO FUEG		146,813.00
TELEBINGO GIGANTE DE INVIERNO		3,565.29
TELEBINGO GIGANTE		59,995.38
RECAUDACION MI BINGO		31,718.00
DEUDA AGENCIA MI BINGO		5,901.34
PREMIO BINGO TELEBINGO FUEGUIN		182,973.38
PREMIO LINEA TELEBINGO FUEGUIN		64,896.29
COMISION I.P.R.A VTA TELEBINGO		3,801.64
VIATICOS ALEA A COBRAR		2,696.75
VALORES A REGULARIZAR		256,048.76
ANTICIPO A RENDIR		10,550.40
COMISION A PAGAR SUB. QUINIELA		450.00
CREDITOS EN MORA		0.00
PREMIOS LOTERIA CHAQUEÑA		50.00
BIENES DE CAMBIO		
COMPRA TICKET SUBITO	10,918.80	
TICKETS CHACOTRAC	88.00	
RECAUDACION SUBAGENTES SUBITO		11,006.80
TOTAL ACTIVO CORRIENTE		1,548,079.76

ACTIVO NO CORRIENTE
BIENES DE USO



Jose A. Casas
Jose A. Casas
Secretario Administrativo
IPRA

Walter Ruben Agüero
WALTER RUBEN AGÜERO
PRESIDENTE

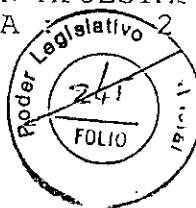
Diego Pablo Pierotti
ES COPIA FIEL
I.P.R.A.
DIEGO PABLO PIEROTTI
Director de Administración

EMISION : 15/01/2002

INSTITUTO PROVINCIAL DE EDUCACION TECNICA

BALANCE GENERAL

DESDE 01/10/2001 AL 31/12/2001



DESCRIPCION

PREMIOS MI BINGO	21,360.52	21,360.52
TOTAL ACTIVO NO CORRIENTE		21,360.52
TOTAL ACTIVO		<u>1,569,440.28</u>

PASIVO
PASIVO CORRIENTE
DEUDAS

PROVEEDORES		
PROVEEDORES	35,404.87	
TECNO PAX S.A.	183.00	
TELEBINGO FUEGUINO	12,352.27	
PREMIOS TELEKINO	264.73	
SALDOS NEGATIVOS TELEKINO	612.67	
LOTERIA CHAQUEÑA	102.35	
LOTERIA NEUQUINA	5,135.29	
CARTONES PATAGON	289,470.00	
COMISION SUBAGENTES LOT.CHAQ.	30.00	
AJUSTE RECAUD. SUBAG. PRODE	486.00	
GASTOS OPERATIVOS PRODE	83.19	
GASTOS PUBLICIDAD PRODE	120.81	
SECRETARIA DEPORTE PRODE	115.79	
FEDERACION DEPORTE PRODE	115.79	
TELEKINO A PAGAR	5,502.63	
SUBAGENTES TELEKINO A COBRAR	114.19	
DEUDA SUBAGENTE BRINGO	294.14	
DIFERENCIAS SUBAGENTES SUBITO	6.00	
COMISION AGENCIA MI BINGO	5,017.21	
JUEGOS DEL SUR TELEGAMES S.A.	133,557.47	
RECAUDACION A PAGAR QUINI 6	66,466.36	
PREMIOS MAYORES BRINGO A PAGAR	21,442.14	
PREMIOS MAY.QUINI 6 A PAGAR	10,155.40	
SUBAGENTES LOTERIA CHAQUEÑA	19.00	
PREMIOS LOTO	68.15	
DIFERENCIA SORTEOS LOTO	11,750.93	
SUELDOS A PAGAR		598,870.38
SUELDOS A PAGAR RIO GRANDE		96,554.80
RETENCIONES Y APORTES A PAGAR		(520.00)
RETENCIONES Y APORTES I.P.P.S.	61,042.67	
RETENCIONES A.T.E.	186.06	
RETENCIONES Y APORTES C.N.A.S.	1,193.62	
RETENCIONES Y APORTES I.S.S.T.	18,827.39	
RETENCIONES Y APORTES U.P.C.N.	410.49	
PRESTAMO BANCO DE LA PROVINCIA	6,376.42	
RETENCION DESCUENTO JUDICIAL	3,895.26	
RETENCIONES I.P.V.	3,703.44	
COSEGURO MEDICO I.S.S.T.	616.95	
BONOS U.P.C.H.	960.94	
RETENCION ISSP TURISMO	3,931.99	
APORTE PARTIDIARIO P.J.	460.00	
RETENCIONES ASOC.EMPLEADO PUB.	110.00	
DESCTO.BONOS A.E.P.	45.00	
BONOS A.T.E.	301.16	
ANTICIPOS DE SUELDOS	3,476.41	
RETENCION MUTUAL PREV.FUEGUINA	260.50	
BONOS MUTUAL PREVIS.FUEGUINA	2,651.31	
PREST.PERSONAL BANCO DEL SOL	4,089.44	
PRESTAMO PERSONAL IPPS	5,625.33	
DESCTO.SERVICIOS D.P.O.S.S.	253.42	
RETENCION LEY N°278/96 A PAGAR	874.72	
FONDOS DE TERCEROS		119,292.52
GARANTIAS DE OFERTAS	3,986.42	
LOTERIA DEL SUR A PAGAR	161.50	
PREVISIONES		4,147.92
RESERVAS PREMIOS ACUM. LINEA	31,607.35	
RESERVAS PREMIOS ACUM. BINGO	61,644.31	
RESERV.PREMIO ACUM.SUPER BINGO	4,446.69	
RESERVAS PREM.ACUM. LIN. Y BIN	396,996.78	
RESERVA 33 TELEBINGO FUEGUINO	(53,614.68)	
RESER.ACUMULADO TELEBINGO FUE.	43,268.42	
RETENCIONES IMPOSITIVAS		484,348.87
RETENCION D.G.I. PREMIOS	62,705.45	
RETENCION D.G.R.	4,148.43	
PERCEPCION D.G.R. AGENCIAS	4,435.45	
SERVICIOS BASICOS A PAGAR		71,289.33
		1,371.00
TOTAL PASIVO CORRIENTE		1,375,354.82
TOTAL PASIVO		<u>1,375,354.82</u>

PATRIMONIO NETO



Jose A. Casas
Jose A. Casas
Secretario Administrativo
P.R.A.

Walter Ruben Agüero
WALTER RUBEN AGÜERO
PRESIDENTE


Diego Pablo Pierotti
ES COPIA FIEL
I.P.R.A.
DIEGO PABLO PIEROTTI
Director de Administración

FE EMISION : 15/01/2002

INSTRUMENTO N° 1

BALANCE GENERAL

DESDE 01/10/2001 AL 31/12/2001



DESCRIPCION			
	TOTAL CAPITAL		0.00
RESERVAS			
RESERVAS PARA PREMIOS			81,386.63
	TOTAL RESERVAS		81,386.63
RESULTADOS			
RESULTADO DEL EJERCICIO			(886.42)
	TOTAL RESULTADOS		(886.42)
	TOTAL PATRIMONIO NETO		80,500.21
<hr/>			
INGRESOS			
INGRESOS OPERATIVOS			
CANON CONCESIONES	360,834.20	-	
UTILIDAD QUINI 6 A.L.E.A.	4,066.68		
UTILIDAD QUINI 6	54,171.92		
UTILIDAD LOTERIA DEL SUR	100,000.00		
ARANCEL PROVINCIAL QUINI 6	10,152.60		
UTILIDAD JUEGO BRINCO	4,776.04		
COPARTICIPACION LOTERIA NAC.	10,836.95		
UTILIDAD IPRA VENTA TELEKINO	3,062.70		
UTILIDAD MI BINGO	170,793.24		
UTILIDAD TELEBINGO FUEGUINO	141,241.70		
UTILIDAD PRODE	783.48		
UTILIDAD AGENCIAS HIPICAS	5,091.20		
VENTA ENTRADAS AGENCIAS HIPICA	104.00		
VENTA DE ENTRADAS	7,071.00		
RECAUDACION BINGO	283,251.00		
UTILIDAD LOTO	93,962.29		
RECAUDACION QUINIOLA	1,617,086.00		
ACIERTOS PRESCRIPTOS	18,191.31		
ANULADOS QUINIOLA	194.00		
UTIL. POZO QUINIOLA NEUQUINA	886.20		2,887,356.51
FINANCIEROS			0.00
OTROS INGRESOS			
DESCUENTOS NO REMUNERATIVOS	306.00		
ALQUILER DE MAQUINAS TJ	18,400.00		
INTERESES GANADOS	716.83		19,422.83
INGRESOS EXTRAORDINARIOS			0.00
	TOTAL INGRESOS		2,906,779.34
	TOTAL INGRESOS		2,906,779.34
<hr/>			
EGRESOS			
EGRESOS HABERES			
HABERES I.P.R.A.	485,382.46		
SALARIO FAMILIAR	39,332.50		
CARGAS SOCIALES'	40,994.70		
	565,709.66		
AMORTIZACIONES	0.00		
Alimentos para Personas	98.43	-	
Confecciones Textiles	165.00	-	
Productos de Artes Graficas	10,000.00	-	
Libros, Revistas y Periodicos	316.00	-	
Combustibles y Lubricantes	224.69	-	
Productos de Vidrio	197.00	-	
Otros N.E.P. (Produc. Metalicos)	24.00	-	
Utiles de Escrit. Ofic. y Enseñ.	5,281.13	-	
Respuestos y Accesorios	696.63	-	
Energia Eléctrica	5,794.19	-	
Agua	2,150.67	-	
Limpieza Aseo y Fumigacion	12,165.00	-	
Gas	1,580.43	-	
Telefonos, Telex y Telefax	12,549.53	-	
Correos y Telegrafos	742.10	-	
Otros N.E.P. (Servic. Basicos)	3,152.02	-	
Mantenim. y Rep. de Maquinas Ofi	310.00	-	
Otros N.E.P. (Mant. Repar. Limp)	102.90	-	
Transporte	3,137.94	-	
Comisiones y Gastos Bancarios	9,814.82	-	
Otros N.E.P. (Ser. Comerc. y fin)	685.80	-	
Pasejes	7,970.92	-	
Viaticos	9,029.90	-	
Equipos Varios	15,980.00	-	
Equipos de Oficinas y Muebles	1,553.10	-	




Jose A. Casas
Jose A. Casas
Secretario Administrativo
I.P.R.A.

Walter Ruben Agüero
WALTER RUBEN AGÜERO
PRESIDENTE

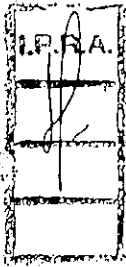
Diego Pablo Perotti
ES COPIA FIEL
I.P.R.A.
DIEGO PABLO PEROTTI
Director de Administración

BALANCE GENERAL
DESDE 01/10/2001 AL 31/12/2001



DESCRIPCION


Medicos y Sanitarios	1,500.00 -	
Otros N.E.P. (Serv.Tecnicos)	14,765.00 -	
Alq.de Máquinas,Equipo y Trans	111,540.88 -	
Servicios de Vigilancia	10,808.60 -	
Prenda de Vestir	8,756.00 -	
Primas y Gastos de Seguros	2,987.73 -	
Servicios de Ceremonial	8,544.80 -	
Utiles y Materiales Electricos	226.00 -	
Otros N.E.P. (Imp.Derec.Tasas)	95.00 -	
Mantenimiento y Rep.de Edifici	6,161.00 -	
Edificios e Instalaciones	10,000.00 -	
Derechos y Tasas	6,238.41 -	
Equipo para Computacion	10,903.00 -	
PUBLICIDAD Y PROPAGANDA	416,404.14 -	
ACUMULADO BINGO	8,497.53 -	
ACUMUL.RESERVA - LINEA / BINGO	62,497.22 -	
PREMIOS BINGO	99,137.85 -	
PREMIOS LINEA	28,325.10 -	
COMISION SUBAGENTE QUINIELA	262,901.56 -	
PREMIOS QUINIELA	904,819.87 -	
PREMIOS ESPECIALES QUINIELA	25,000.00 -	
PREMIOS MAYORES QUINIELA	122,618.00 -	
COM.SUBAGTE POZO QUIN.NEUQUINA	311.40 -	
COMIS.AGENCIA PREMIO TELEBINGO	691.14 -	
COMISION AGENCIA PRODE	24.00 -	
TOTAL EGRESOS		2,793,194.09
TOTAL EGRESOS		2,793,194.09
		2,793,194.09



[Handwritten signature]
J. A. Casas
Secretario Administrativo
I.P.R.A.

[Handwritten signature]
WALTER RUBEN AGÜERO
PRESIDENTE


[Handwritten signature]
ES COPIA FIEL
I.P.R.A.
DIEGO PABLO PIROTTI
Director de Administración





CUENTA GENERAL DEL EJERCICIO 2001
PROVINCIA DE TIERRA DEL FUEGO
ADMINISTRACION PROVINCIAL
PLANTA DE PERSONAL OCUPADA
CUENTA GENERAL DEL EJERCICIO 2001

Planilla Nº 12

ESCALAFONES	PLANTA DE PERSONAL OCUPADA		
	TOTAL	Permanente	Temporario
1 JUSTICIA	0		
2 SEGURIDAD	0		
3 SALUD (Húmedos)	0		
4 VIAL	0		
5 GENERAL (Secos, Sat, Aeronáutica y Retiro Voluntario)	0		
6 LEGISLATIVO	0		
7 AUTORIDADES SUPERIORES	3	3	
8 RESTO	104	72	15
9 SUBTOTAL [suma (1) al (8)]	107	75	15
DOCENTES			
10 Titulares e Interinos (Cargos) Primaria y Secundaria	0		
11 Suplentes (Cargos) Primaria y Secundaria	0		
12 Horas (en horas) Docentes Primarios	0		
13 Cátedras (en Cargos) 12/30 Docentes Secundarios	0		
14 Total [suma (10) al (11)]	0	0	0
15 TOTAL [(9) + (14)]	107	75	15
Personal Transferido	0	0	0
TOTAL	107	75	15



DIEGO PAULO PIÉROTTI
Director de Administración


José A. Casas
Secretario Administrativo
I P P A



CUENTA CORRIENTE N°		SALDO_PESO
102 TELEBINGO FUEGUINO 1710439/5	\$	5.050,77
104 FONDO PERMAN. IPRA 1710283/2	\$	30.000,00
105 FDO.ESTÍMULO IPRA N° 1710415/9	\$	2.105,69
106 LOTERIA DEL SUR IPRA 1710098/0	\$	174.899,83
107 MAQUINAS ELECTR.IPRA 1710247/4	\$	909,80
108 IPRA QUINIELA 1710103/7	\$	6.805,02
109 PRODE IPRA 1710107/5	\$	3.159,36
110 BINGO IPRA 1710251/1	\$	2.646,88
111 GTOS.OPERATIVOS IPRA 1710273/3	\$	392,86
112 QUINI-6 IPRA 1710201/6	\$	5.806,62
113 LOT.PATAGONICAS IPRA 1710272/6	\$	1.193,29
114 QUINIELA IPRA R.G. 3710053/5	\$	98.697,33
116 BINGO IPRA R.G. 3710078/8	\$	71.975,21
119 MI BINGO 1710451/7	\$	212.318,31
	\$	615.960,97


DIEGO PABLO PIEROTTI
Director de Administración


José A. Casas
Secretario Administrativo

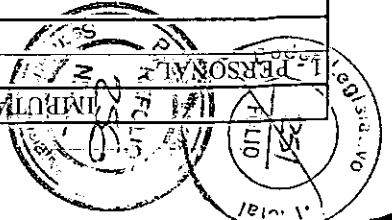
PRESUPUESTO 1ER TRIMESTRE 2DO TRIMESTRE 3ER TRIMESTRE 4TO TRIMESTRE SALDO

QUINIELA	\$2.530.000,00	\$519.696,42	\$374.878,42	\$445.776,23	\$320.706,68	\$ 868.942,25
ARQUILER DE MAQUINAS	\$100.000,00	\$34.724,99	\$22.288,04	\$23.005,33	\$18.400,00	\$ 1.581,64
QUINI SEIS	\$600.000,00	\$80.497,92	\$99.273,39	\$77.821,64	\$60.028,15	\$ 262.378,90
LOTTO	\$1.200.000,00	\$196.792,92	\$159.491,68	\$134.179,81	\$93.962,29	\$ 615.573,30
LOTERIA DEL SUR	\$100.000,00	\$100.000,00	\$0,00	\$0,00	\$100.000,00	\$ -100.000,00
BINGOS USHUAIA Y RIO GRANDE	\$600.000,00	\$52.543,10	\$119.509,10	\$127.618,69	\$91.864,30	\$ 208.464,81
TELEKINO	\$30.000,00	\$6.262,14	\$3.295,35	\$3.082,23	\$3.062,70	\$ 14.297,58
CASINOS ELECTRONICOS, RIFAS Y BINGOS	\$700.000,00	\$108.952,28	\$141.307,78	\$72.193,85	\$79.926,20	\$ 297.619,89
CASINO TRADICIONAL	\$1.120.000,00	\$277.206,16	\$279.928,22	\$198.014,31	\$280.908,00	\$ 83.943,31
CANON BAR AMERICANO (SALA BINGO USH)	\$6.000,00	\$1.206,62	\$1.378,22	\$1.462,15	\$0,00	\$ 1.953,01
CANON BAR AMERICANO (SALA BINGO R.G.)	\$4.800,00	\$0,00	\$0,00	\$0,00	\$0,00	\$ 4.800,00
CANON BAR AMERICANO (PATAGON.-POR FIN)	\$30.000,00	\$0,00	\$0,00	\$0,00	\$0,00	\$ 30.000,00
TELEBINGO	\$1.200.000,00	\$122.024,36	\$281.778,72	\$347.543,72	\$140.550,56	\$ 308.102,64
BRINCO	\$30.000,00	\$3.481,78	\$5.738,19	\$798,82	\$4.776,04	\$ 15.205,17
PRODE	\$0,00	\$0,00	\$422,12	\$464,29	\$759,48	\$ -1.645,89
INTERESES GANADOS	\$0,00	\$51,26	\$212,16	\$188,07	\$716,83	\$ -1.168,32
AGENCIAS HIPICAS	\$0,00	\$0,00	\$0,00	\$2.768,36	\$5.195,20	\$ -7.963,56
MI BINGO	\$0,00	\$0,00	\$0,00	\$14.944,64	\$170.793,24	\$ -185.737,88
VENTA DE PLEGOS	\$0,00	\$0,00	\$10.000,00	-\$5.000,00		\$ -5.000,00
DESAFECT. RESEVA PREMIOS TELEBINGO	\$0,00	\$29.444,57	\$0,00	\$0,00	\$0,00	\$ -29.444,57
	\$8.250.800,00	\$1.532.884,52	\$1.499.501,39	\$1.444.862,14	\$1.391.649,67	\$2.381.902,28

DELGO PABLO PIROTTI
Director de Administracion

José A. Casas
Secretario Administrativo

REFOLIO
No 255
EJECUCION INGRESOS ANO 2001




PERIODO	1er TRIMESTRE	2do TRIMESTRE	3er TRIMESTRE	4to TRIMESTRE	TOTAL
2 - BIENES DE CONSUMO	\$2,373,000,00	\$641,110,26	\$577,515,19	\$586,273,62	\$565,403,66
SALDO					\$2,697,27


221211 - Alimentos para Personas	\$1,500,00	\$276,61	\$225,73	\$98,43	\$645,44
221215 - Madera Corchos y Manufacturas	\$1,500,00	\$9,10	\$0,00	\$0,00	\$1,490,90
222221 - Hilados y Telas	\$500,00	\$0,00	\$2,50	\$0,00	\$497,50
222222 - Prendas de Vestir	\$34,000,00	\$7,687,85	\$77,97	\$2,458,80	\$15,019,38
222223 - Confecciones Textiles	\$12,000,00	\$24,40	\$0,00	\$165,00	\$11,810,60
222229 - Otros N.E.P.	\$0,00	\$0,00	\$0,00	\$0,00	\$0,00
223231 - Papel de Escritorio y Carton	\$4,500,00	\$0,00	\$0,00	\$0,00	\$4,500,00
223232 - Papel de Computacion	\$4,250,00	\$0,00	\$0,00	\$0,00	\$4,250,00
223233 - Productos de Artes Graficas	\$110,000,00	\$459,00	\$32,865,50	\$44,334,00	\$22,341,50
223234 - Productos de Papel y Carton	\$5,750,00	\$12,00	\$15,00	\$0,00	\$5,723,00
223235 - Libros Revistas y Periódicos	\$1,550,00	\$136,50	\$615,10	\$452,80	\$29,60
223236 - Texto de Enseñanza	\$500,00	\$0,00	\$306,50	\$0,00	\$193,50
223239 - Otros N.E.P.	\$0,00	\$0,00	\$0,00	\$0,00	\$0,00
224243 - Artículos de Caucho	\$0,00	\$0,00	\$0,00	\$0,00	\$0,00
224249 - Otros N.E.P.	\$300,00	\$0,00	\$0,00	\$0,00	\$300,00
225251 - Compuestos Químicos	\$800,00	\$33,90	\$451,00	\$164,00	\$151,10
225252 - Productos Farmacéuticos y Medicinales	\$400,00	\$0,00	\$39,40	\$35,54	\$325,06
225255 - Tintas Pinturas y Colorantes	\$0,00	\$0,00	\$0,00	\$0,00	\$0,00
225256 - Lubricantes y Combustibles	\$3,000,00	\$453,82	\$1,558,11	\$710,73	\$52,65
225258 - Productos de Material Plásticos	\$600,00	\$126,53	\$93,00	\$0,00	\$380,47
225259 - Otros N.E.P.	\$500,00	\$56,25	\$312,15	\$18,50	\$113,10
226262 - Productos de Vidrio	\$500,00	\$0,00	\$131,00	\$197,00	\$172,00
226263 - Productos de Loza y Porcelana	\$0,00	\$0,00	\$0,00	\$0,00	\$0,00
226264 - Produc.de Cimento Asbesto y Yeso	\$0,00	\$0,00	\$0,00	\$0,00	\$0,00
226269 - Otros N.E.P.	\$500,00	\$0,00	\$0,00	\$24,00	\$476,00
227271 - Productos Ferrosos	\$500,00	\$89,80	\$0,00	\$0,00	\$410,20
227272 - Productos no Ferrosos	\$600,00	\$0,00	\$0,00	\$0,00	\$600,00
227274 - Estructura Metalicas Acabas	\$0,00	\$0,00	\$0,00	\$0,00	\$0,00
227275 - Herramientas Menores	\$0,00	\$0,00	\$0,00	\$0,00	\$0,00
227279 - Otros N.E.P.	\$800,00	\$33,00	\$314,94	\$182,43	\$269,63
228289 - Otros N.E.P.	\$0,00	\$0,00	\$0,00	\$0,00	\$0,00
229291 - Elementos de Limpieza	\$25,000,00	\$5,40	\$2,297,67	\$1,834,30	\$20,862,63
229292 - Utilles Escritorio Ofic. Y Enseñanza	\$40,000,00	\$3,697,15	\$9,761,23	\$13,020,13	\$8,240,36
229293 - Utilles y Materiales Electricos	\$4,500,00	\$102,10	\$628,36	\$170,58	\$3,372,96
229294 - Utensillos De Cocina y Comedor	\$500,00	\$0,00	\$434,77	\$0,00	\$65,23
229296 - Respuestas y Accesorios	\$1,800,00	\$83,40	\$0,00	\$300,33	\$719,64
229299 - Otros N.E.P.	\$4,950,00	\$0,00	\$851,92	\$0,00	\$4,098,08

\$261,300,00 \$13,286,81 \$50,850,85 \$64,066,93 \$25,984,88 \$80,213,19

IMPUTACION	EJECUTADO	EJECUTADO	EJECUTADO	EJECUTADO	SALDO
3-SERVICIOS NO PERSONALES	\$0,00				
34171 - Energia Eléctrica	\$476,06	\$21,280,57	\$10,641,34	\$5,794,19	\$1,807,84
33132 - Agua	\$28,500,00	\$19,662,43	\$4,173,02	\$2,150,67	\$370,18
33133 - Gas	\$10,000,00	\$4,621,23	\$2,207,90	\$1,588,43	\$846,59
33134 - Telefonos, Telex y Telefax	\$62,000,00	\$21,179,34	\$18,037,50	\$12,549,53	\$9,32
33135 - Correos y Telegrafos	\$5,000,00	\$1,195,99	\$1,402,00	\$742,10	\$974,10
33139 - Otros N.E.P.	\$11,500,00	\$4,660,20	\$3,044,59	\$3,152,02	\$347,59
33221 - Alquiler de Edificios y Local	\$1,500,00	\$0,00	\$0,00	\$0,00	\$1,500,00
33223 - Alquiler de Equipo de Computación	\$495,000,00	\$78,472,89	\$123,452,48	\$119,231,23	\$62,302,52
33224 - Alquiler de fotocopiadoras	\$0,00	\$0,00	\$0,00	\$0,00	\$0,00
33225 - Arrendamientos de Tierras y Terrenos	\$0,00	\$0,00	\$0,00	\$0,00	\$0,00
33331 - Mant, y Reparación de Edificios y Locales	\$30,000,00	\$2,332,00	\$6,616,51	\$10,447,50	\$10,293,99
33333 - Mant, y Reparación de Maquinarias	\$11,000,00	\$627,67	\$2,482,00	\$1,515,00	\$214,33
33335 - Limpieza Aseo y Fumigación	\$46,000,00	\$970,00	\$8,010,00	\$25,945,00	\$850,00
33339 - Otros N.E.P.	\$16,000,00	\$85,00	\$177,50	\$256,00	\$15,378,60
33432 - Medicos y Sanitarios	\$5,200,00	\$200,00	\$0,00	\$0,00	\$3,500,00
33433 - Jurídicos	\$20,000,00	\$476,88	\$0,00	\$787,00	\$18,736,12
33435 - De Capacitación	\$14,500,00	\$8,410,00	\$0,00	\$0,00	\$6,090,00
33436 - De Informática y Sist.Computar	\$500,00	\$0,00	\$83,20	\$250,00	\$166,80
33439 - Otros N.E.P.	\$52,000,00	\$16,535,00	\$12,370,00	\$8,161,00	\$169,00
33531 - Transporte	\$26,500,00	\$1,832,65	\$4,991,12	\$7,760,21	\$8,778,08
33533 - Imprenta, Public, y Reprodueci	\$500,00	\$87,50	\$28,00	\$325,00	\$59,50
33534 - Primas y Gastos de Seguros	\$20,000,00	\$3,099,06	\$6,092,79	\$3,474,52	\$4,345,90
33535 - Comisiones y Gastos Bancarios	\$13,000,00	\$1,024,00	\$1,002,00	\$1,123,95	\$35,23
33539 - Otros N.E.P.	\$10,000,00	\$1,080,00	\$1,809,00	\$37,30	\$6,387,90
336 - Publicidad y Propaganda	\$1,401,500,00	\$164,461,20	\$283,406,72	\$415,050,95	\$122,176,99
337371 - Pasajes	\$35,000,00	\$887,21	\$3,759,55	\$10,916,89	\$11,465,43
337372 - Viáticos	\$55,000,00	\$7,336,50	\$10,494,00	\$19,335,61	\$8,803,99
33832 - Impuestos Directos	\$0,00	\$0,00	\$0,00	\$0,00	\$0,00
33833 - Derechos y Tasas	\$745,023,79	\$531,893,58	\$192,509,08	\$13,941,00	\$441,72
338389 - Otros N.E.P.	\$10,000,00	\$50,00	\$2,079,16	\$274,68	\$7,501,16
339391 - Servicios de Ceremonial	\$72,000,00	\$6,717,23	\$18,202,58	\$26,785,60	\$11,749,79
339393 - Servicios de Vigilancia	\$56,500,00	\$11,668,50	\$14,997,80	\$18,700,00	\$325,10
339399 - Otros N.E.P.	\$4,600,00	\$0,00	\$0,00	\$1,307,00	\$3,293,00
4-BIENES DE USO	\$0,00				
441411 - Tierras y Terrenos	\$0,00				\$0,00
441412 - Edificios e Instalaciones	\$35,000,00	\$14,850,00	\$0,00	\$10,000,00	\$150,00
443431 - Maquinaria y Equipo de Produccion	\$0,00				\$0,00
SALDO	EJECUTADO	EJECUTADO	EJECUTADO	EJECUTADO	SALDO

IMPUTACION	EJECUTADO	EJECUTADO	EJECUTADO	EJECUTADO	SALDO
443431 - Maquinaria y Equipo de Produccion	\$0,00				\$0,00
441412 - Edificios e Instalaciones	\$35,000,00	\$14,850,00	\$0,00	\$10,000,00	\$150,00
441411 - Tierras y Terrenos	\$0,00				\$0,00
SALDO	EJECUTADO	EJECUTADO	EJECUTADO	EJECUTADO	SALDO



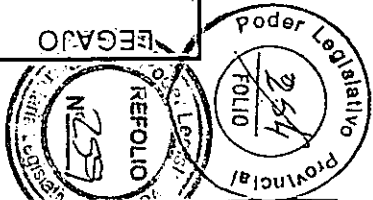



143434 - Equipo de Comunicación y Señalamiento	\$6,000,00	\$34,22	\$0,00	\$0,00	\$0,00	\$5,965,78
143435 - Equipo Educativo y Recreativo	\$5,000,00	\$0,00	\$0,00	\$0,00	\$0,00	\$5,000,00
143436 - Equipo para Computación	\$190,000,00	\$1,125,20	\$9,056,90	\$8,376,90	\$10,903,00	\$160,538,00
143437 - Equipo de Oficinas y Muebles	\$13,000,00	\$312,00	\$3,257,00	\$488,50	\$1,553,10	\$7,389,40
143438 - Herramientas y Respuestos Mayores	\$3,000,00	\$7,20	\$0,00	\$0,00	\$0,00	\$2,992,80
143439 - Equipos Varios	\$38,600,00	\$335,60	\$0,00	\$1,060,00	\$15,980,00	\$21,224,40
144 - Equipos de Seguridad	\$600,00	\$0,00	\$0,00	\$330,34	\$0,00	\$269,66
145 - Libros, Revistas y Elementos de Coleccion	\$400,00					\$400,00
TOTAL	\$291,600,00	\$16,664,22	\$12,313,90	\$20,255,74	\$38,436,10	\$203,930,04

TRANSFERENCIAS	\$0,00	\$0,00	\$0,00	\$0,00	\$0,00	\$0,00
1er TRIMESTRE	\$0,00	\$0,00	\$0,00	\$0,00	\$0,00	\$2,026,576,21
2do TRIMESTRE	\$0,00	\$0,00	\$96,800,04	\$0,00	\$0,00	
3er TRIMESTRE	\$0,00	\$0,00		\$56,947,25	\$113,585,25	
4to TRIMESTRE						\$1,759,243,67
TOTAL	\$8,250,800,00	\$1,532,884,52	\$1,499,501,39	\$1,444,862,14	\$1,391,649,67	\$5,868,897,72

Director de Administración
 PABLO PIEROTTI
 16/20

José A. Casas
 Director Administrativo



PLAN DE CATEGORIAS

FUNCIONARIOS

LEGAJO	APELLIDO Y NOMBRE	FECHA DE DESIGNACION	CARGO
98/01	AGUERO, Walter	21-Ene-00	PRESIDENTE
100/01	ROMAN, Luis Enrique	07-Feb-00	SECRETARIO DE JUEGOS
99/01	CASAS, Jose Alberto	10-Mar-00	SECRETARIO ADMINISTRATIVO

CATEGORIAS PRESUPUESTADAS:	3
CATEGORIAS ASIGNADAS:	3
CATEGORIAS VACANTES:	0

PERSONAL DIRECTIVO

LEGAJO	CATEGORIA	AGENTE	FECHA DE INGRESO	FECHA ULTIMA PROMOCION	DEPENDENCIA
9	23 P.A. y T.	AROSTEGUICHAR Antonio			Director Delegacion Rio Grande
51	18 P.A. y T.	CIGLIUTTI Rodrigo			Director de Juegos
54/01	19 P.A. y T.	SUASNABAR, Daniel	06-Abr-95	01-Ene-98	Director de Computos
40/01	18 P.A. y T.	PIEROTTI, Diego	01-Mar-94	01-Mar-97	Director de Administración
101	24 P.A. y T.	GOMEZ Gustavo Alberto			Director General

CATEGORIAS PRESUPUESTADAS:	5
CATEGORIAS ASIGNADAS:	5
CATEGORIAS VACANTES:	0

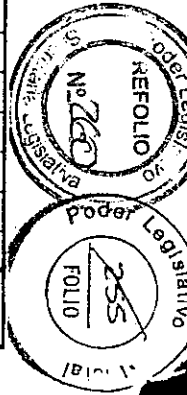
PERSONAL SUPERIOR

LEGAJO	CATEGORIA	AGENTE	FECHA DE INGRESO	FECHA ULTIMA PROMOCION	DEPENDENCIA
27/02	22 P.A.Y.T.	LEFOLL, Edgardo	01-Feb-89	03-Abr-96	Jefe Division Sala Bingo Rio Grande
102/01	24 P.A.Y.T.	BALDINO Juan Domingo Demetrio			Jefe Departamento Agencias Hipicas
2/01	21 P.A.Y.T.	STEBGMAYER, Silvana	01-Jul-93		Jefe Departamento Comercial y Creativo
20/01	21 P.A.Y.T.	ZBALLEBS, Antonia	01-Ene-88	01-Jun-97	Jefe Division Juegos por Agencia
31/02	19 P.A.Y.T.	DIAZ, Jorge Daniel	23-Abr-92	01-Jun-97	Jefe Division Rio Grande
41/01	16 P.A.Y.T.	TERRUSI, Olga	01-Mar-94	01-Abr-97	Jefa Dpto. Tesoreria Adm. Contable
57/02	21 P.A.Y.T.	PEREYRA, Jorge	31-Ago-95	01-Ene-98	Jefe Departamento Coord. Rio Grande
68/01	18 P.A.Y.T.	QUINTERO, Ricardo	09-Sep-96		Jefe Departamento Juegos por Agencia
77/01	17 P.A.Y.T.	CRINITI, Angel	01-Jun-97		Jefe Departamentos Computos
81/01	10 P.A.Y.T.	D'ANNUNZIO, Daniel	01-Jun-97		Jefe Departamento Casinos y Agencias
86/01	10 P.A.Y.T.	HILLAR, Osvaldo	01-Ene-98		Jefe Division Bingo de Ushuaia
94/01	10 P.A.Y.T.	GARCIA, Adrian Ricardo	01-Ene-99		Jefe Departamento Despacho


CATEGORIAS PRESUPUESTADAS:	15
CATEGORIAS ASIGNADAS:	12
CATEGORIAS VACANTES:	3

PERSONAL ADMINISTRATIVO PROF. Y TECNICO

LEGAJO	CATEGORIA	AGENTE	FECHA DE INGRESO	FECHA ULTIMA PROMOCION	DEPENDENCIA
34/01	23 P.A.Y.T.	CAPPI, Silvia	19-Nov-93	03-Abr-95	Licencia Politica
05/01	16 P.A.Y.T.	NUÑEZ, Catalina	01-Nov-93	15-Mar-94	Juegos
06/02	19 P.A.Y.T.	LONNE, Miriam Edith	23-Abr-92	01-Jun-97	Tesoreria Rio Grande
07/02	18 P.A.Y.T.	LONCOY, Luis	01-Jun-88	01-Ene-98	Bingo Rio Grande
11/02	19 P.A.Y.T.	OJEDA, Ruli	23-Abr-92	03-Abr-95	Delegación de Rio Grande
13/01	21 P.A.Y.T.	LEDESMA, Estela	01-Ene-88	01-May-97	Juegos
16/01	21 P.A.Y.T.	ACOSTA, Laura	01-Feb-93	01-Ene-98	Tesoreria
17/02	18 P.A.Y.T.	VILLAFAIN, Pedro	23-Abr-92	03-Abr-95	Cómputos Rio Grande
18/02	18 P.A.Y.T.	SALINAS, Eduardo	01-Abr-89	01-Dic-93	Bingo Rio Grande
19/02	20 P.A.Y.T.	MALDONADO, Gustavo	07-Sep-88	01-Ene-98	Bingo Rio Grande
21/02	16 P.A.Y.T.	SORIA, Andrea	01-Feb-93	01-Ene-98	Delegacion Rio Grande
22/02	23 P.A.Y.T.	TRINIDAD, Ana	21-Jun-88	06-Abr-95	Agencia Hipicas
24/02	18 P.A.Y.T.	LUDUENA, Néida	10-Jul-88	01-Ene-98	Bingo Rio Grande
25/02	19 P.A.Y.T.	BECCARIA, Jorge	01-Feb-89	03-Ago-94	Adscrito
31/02	21 P.A.Y.T.	GIUDICI, Silvio	01-Dic-93	03-Abr-95	Bingo



Bingo Río Grande	03-Abr-95	01-Ene-89	DAVOLI, Luis	18 P.A.Y.T.	32/02
Administración	01-Ene-98	01-Nov-93	ALBORNOZ, Lucía	19 P.A.Y.T.	33/01
Juegos	03-Abr-95	25-Dic-93	LOPEZ, Gonzalo	19 P.A.Y.T.	35/01
Bingo Río Grande	03-Abr-95	01-Dic-93	MIRANDA, Gustavo	16 P.A.Y.T.	37/02
Juegos			ACHIMON, Edda	17 P.A.Y.T.	4/01
Asesoría		04-May-94	VILLEGAS Pablo	24 P.A.Y.T.	42/01
Delegación Río Grande	03-Abr-95	01-Sep-94	AGUAS, Silvia	18 P.A.Y.T.	45/02
Computos		16-Nov-94	SARGENTI, Matías	15 P.A.Y.T.	46/01
Bingo Río Grande		06-Mar-95	LESCANO, Marisa	16 P.A.Y.T.	48/02
Bingo Río Grande		10-Mar-95	ARZAMENDIA, Antonia	16 P.A.Y.T.	49/02
Juegos	01-Abr-96	04-Abr-95	MEDINA, Andrea	19 P.A.Y.T.	53/01
Tesorera		24-Abr-95	REYES, Sergio	18 P.A.Y.T.	55/01
Delegación Río Grande		16-May-95	CORAZZA, Verónica	18 P.A.Y.T.	56/02
Bingo Río Grande		31-Ago-95	URAGA, Eduardo	18 P.A.Y.T.	58/02
Tesorera Río Grande	01-Ene-98	27-Oct-95	OLIVO, Angela	17 P.A.Y.T.	59/02
Juegos		10-Abr-96	MARTINEZ, Jorge	17 P.A.Y.T.	61/01
Despacho		01-Jun-96	LIBERTO, Salvador	18 P.A.Y.T.	62/01
Despacho	01-Ene-98	18-Jun-96	MAVARRO, Maria Elena	19 P.A.Y.T.	63/01
Bingo Ushuaia		19-Jun-96	BALMACEDA, Ramón	12 P.A.Y.T.	64/01
Administración	17-Feb-97	03-Jul-96	CENA, Alexis	12 P.A.Y.T.	65/01
Licencia Política		02-Sep-87	PORTBLA, Miguel	21 P.A.Y.T.	69/01
Bingo Río Grande		01-Feb-97	ROBLES, Julio	10 P.A.Y.T.	72/02
Juegos		01-Jun-97	LESCANO, Salvadora	10 P.A.Y.T.	75/01
Computos		01-Jun-97	GARCIA, Gustavo Jorge	10 P.A.Y.T.	76/01
Despacho		01-Jun-97	NOYA, Carina	10 P.A.Y.T.	78/01
Bingo de Ushuaia		01-Jun-97	FLORES, Alicia	10 P.A.Y.T.	80/01
Bingo de Ushuaia		01-Jun-97	CAPPELLO, Daniel	10 P.A.Y.T.	82/01
Bingo de Ushuaia		01-Jun-97	MARTINEZ, Gustavo A.	10 P.A.Y.T.	84/01
Licencia Política		01-Ago-97	SBERNA, Abel	19 P.A.Y.T.	85/01
Administración		01-Ene-98	HACKANSON, Daniel	10 P.A.Y.T.	87/01
Juegos		01-Ene-98	MARTINEZ, Vicente	10 P.A.Y.T.	88/01
Despacho		01-Ene-98	FERRER, German	10 P.A.Y.T.	89/01
Bingo de Río Grande		01-Dic-98	DIAZ, Andres Daniel	10 P.A.Y.T.	91/02
Bingo de Río Grande		01-Dic-98	VILLEGAS, Marisol Miriam	10 P.A.Y.T.	92/02
Administración		01-Ene-99	STRONGOLI, Flavio Elbio	14 P.A.Y.T.	93/01
Bingo de Ushuaia		01-Jul-99	MAGNINI, Juan Eduardo	10 P.A.Y.T.	95/01
Bingo de Ushuaia		01-Jul-99	DIAZ, Graciela Alejandra	10 P.A.Y.T.	96/01
Licencia Política		01-Oct-93	ESTABILLO, Arturo	24 P.A.Y.T.	97/01



Secretario Administrativo
José A. Casas

Director de Administración
JESÚS PABLO PIROTTI

CATEGORIAS VACANTES	16
---------------------	----

TOTAL DE EMPLEADOS	88
--------------------	----

CATEGORIAS PRESUPUESTADAS	104
---------------------------	-----

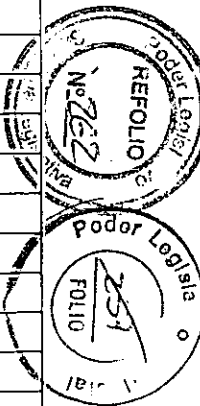
CATEGORIAS PRESUPUESTADAS:	5
CATEGORIAS ASIGNADAS:	2
CATEGORIAS VACANTES:	3


LEGAJO	CATEGORIA	AGENTE	FECHA DE INGRESO	FECHA ULTIMA PROMOCION	DEPENDENCIA
71/01	20 P.O.M. y S.	FULCO, Horacio	10-Ene-97		Agencias Hípicas
90/01	16 P.O.M. y S.	GARCIA, Osvaldo	01-Dic-98		Maestranza Bingo Ushuaia

PERSONAL OBRERO MAESTRANZA Y SERVICIOS

CATEGORIAS PRESUPUESTADAS:	76
CATEGORIAS ASIGNADAS:	66
CATEGORIAS VACANTES:	10

103/02	10 P.A.Y.T.	PALACIO, Gladys	01-Nov-00		Bingo Rio Grande
104/02	10 P.A.Y.T.	VAZQUEZ, Juana	01-Nov-00		Bingo Rio Grande
105/02	10 P.A.Y.T.	LOPEZ, Cristina	01-Nov-00		Bingo Rio Grande
106/02	10 P.A.Y.T.	CANALIS, Elga Romina	01-Nov-00		Bingo Rio Grande
107/02	10 P.A.Y.T.	CARENNO, Erika Soledad	01-Nov-00		Bingo Rio Grande
108/01	10 P.A.Y.T.	SANCHEZ, Andrea Valeria	01-Nov-00		Bingo Ushuaia
109/01	10 P.A.Y.T.	MARINI, Gabriela Cecilia	01-Nov-00		Bingo Ushuaia
110/01	10 P.A.Y.T.	VEYRA, Edith	01-Nov-00		Bingo Ushuaia
111/01	10 P.A.Y.T.	LOPEZ OSORNIO, Miriam Analía	01-Nov-00		Bingo Ushuaia
112/01	10 P.A.Y.T.	HIRIART, Carlos Luis	01-Feb-01		Computos
113/01	10 P.A.Y.T.	SILVA, Rodolfo Manuel	01-Feb-01		Computos
114/01	10 P.A.Y.T.	REYES, Gonzalo Andres	01-Feb-01		Computos



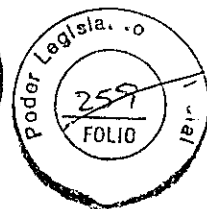



I.P.R.A.

DCC - reportea.frx

LISTADO DE TODAS LAS ALTAS REGISTRADAS

1	21/08/2001	Agente	VILLEGAS PABLO GUSTAVO	4201	Sector de Trabajo	1- ASES. LETRADA
Nomenclador	2 4 453	99991	Descripción	ACCESORIOS PARA COMPUTADORAS		
Observaciones	1 MOUSSE MARCA GENIUS 3 BOTONES SERIE N° F SUGMZE 3					
Precio unitario :\$	0,00	Precio total :\$	0,00			
2	21/08/2001	Agente	VILLEGAS PABLO GUSTAVO	4201	Sector de Trabajo	1- ASES. LETRADA
Nomenclador	2 4 453	99993	Descripción	IMPRESORA CHORRO DE TINTA B/N		
Observaciones	HEWLETT PACKARD - DESK JET 890 c - SERIE C 5876a - S/N SG7AG16192					
Precio unitario :\$	0,00	Precio total :\$	0,00			
3	21/08/2001	Agente	VILLEGAS PABLO GUSTAVO	4201	Sector de Trabajo	1- ASES. LETRADA
Nomenclador	2 1 400	99948	Descripción	MESA P/COMPUTADORA DE MADERA COLOR OSCURO		
Observaciones	MESA PARA PEC COLOR ROBLE OSCURO 1.20 MTS. MARCA PLATINUM					
Precio unitario :\$	0,00	Precio total :\$	0,00			
4	21/08/2001	Agente	VILLEGAS PABLO GUSTAVO	4201	Sector de Trabajo	1- ASES. LETRADA
Nomenclador	2 1 400	99928	Descripción	ESCRITORIO		
Observaciones	COLOR ROBLE OSCURO CON 2 CAJONES MARCA PLATINUM DE 1,20 MTS					
Precio unitario :\$	0,00	Precio total :\$	0,00			
5	21/08/2001	Agente	VILLEGAS PABLO GUSTAVO	4201	Sector de Trabajo	1- ASES. LETRADA
Nomenclador	2 4 453	99991	Descripción	ACCESORIOS PARA COMPUTADORAS		
Observaciones	TECLADO UNIVERSAL SIN MARCA MODELO KB 2001 SERIE KB 2002 E					
Precio unitario :\$	0,00	Precio total :\$	0,00			
6	21/08/2001	Agente	VILLEGAS PABLO GUSTAVO	4201	Sector de Trabajo	1- ASES. LETRADA
Nomenclador	2 4 453	99995	Descripción	MONITORES		
Observaciones	MONITOR 16" MARCA SANSUNG SYNC MASTER 750S - MODELO DP17LS7L/XBG - SERIE N° 17HXAN600638F					
Precio unitario :\$	0,00	Precio total :\$	0,00			
7	24/08/2001	Agente	CASAS JOSE ALBERTO	99	Sector de Trabajo	1- ADMINISTRATIVA
Nomenclador	0 3 400	194	Descripción	BIBLIOTECA (P/ GUARDAR LIBROS FOLLETOS ETC)		
Observaciones	Linea PLATINUM con dos estantes superiores y dos puerta inferiores, madera color haya					
Precio unitario :\$	0,00	Precio total :\$	0,00			
8	24/08/2001	Agente	CASAS JOSE ALBERTO	99	Sector de Trabajo	1- ADMINISTRATIVA
Nomenclador	0 3 400	194	Descripción	BIBLIOTECA (P/ GUARDAR LIBROS FOLLETOS ETC)		
Observaciones	Biblioteca inferior de madera color oscuro tipo PLATINUM con dos puertas corredizas con 1 estante					
Precio unitario :\$	0,00	Precio total :\$	0,00			
9	24/08/2001	Agente	CASAS JOSE ALBERTO	99	Sector de Trabajo	1- ADMINISTRATIVA
Nomenclador	0 3 400	99999	Descripción	MOBILIARIOS VARIOS		
Observaciones	Perchero de madera con cuatro patas y seis brazos color nogal					
Precio unitario :\$	0,00	Precio total :\$	0,00			
10	24/08/2001	Agente	CASAS JOSE ALBERTO	99	Sector de Trabajo	1- ADMINISTRATIVA
Nomenclador	0 3 400	682	Descripción	MESA P/MAQUINA DE ESCRIBIR (TODO TIPO)		
Observaciones	Mesa para PC con estante corredizo para teclado					
Precio unitario :\$	0,00	Precio total :\$	0,00			
11	24/08/2001	Agente	CASAS JOSE ALBERTO	99	Sector de Trabajo	1- ADMINISTRATIVA
Nomenclador	0 3 400	860	Descripción	SILLON GIRATORIO		
Observaciones	Sillon giratorio regulable con cinco patas, con apoysbrazos, tapizado en cuerina negra					
Precio unitario :\$	0,00	Precio total :\$	0,00			
12	24/08/2001	Agente	CASAS JOSE ALBERTO	99	Sector de Trabajo	1- ADMINISTRATIVA
Nomenclador	0 3 400	445	Descripción	ESCRITORIO		
Observaciones	Escritorio de madera con patas columnas cuatro cajones laterales y uno central					
Precio unitario :\$	0,00	Precio total :\$	0,00			
13	27/08/2001	Agente	CASAS JOSE ALBERTO	99	Sector de Trabajo	1- ADMINISTRATIVA
Nomenclador	0 3 400	852	Descripción	SILLA		
Observaciones	Silla de algarrobo con respaldo alto					
Precio unitario :\$	0,00	Precio total :\$	0,00			



I.P.R.A.

DCC - reporte.a.frx

LISTADO DE TODAS LAS ALTAS REGISTRADAS

14	27/08/2001	Agente	CASAS JOSE ALBERTO	99	Sector de Trabajo	1- ADMINISTRATIVA
Nomenclador	0 3 400	852	Descripción	SILLA		
Observaciones	Silla de algarrobo con respaldo alto					
Precio unitario :\$	0,00	Precio total :\$	0,00			
15	27/08/2001	Agente	VILLEGAS PABLO GUSTAVO	4201	Sector de Trabajo	1- ASES. LETRADA
Nomenclador	5 * ***	48	Descripción	LIBROS		
Observaciones	Derecho Procesal Constitucional - Recurso extraordinario - SAGUES					
Precio unitario :\$	0,00	Precio total :\$	0,00			
16	27/08/2001	Agente	VILLEGAS PABLO GUSTAVO	4201	Sector de Trabajo	1- ASES. LETRADA
Nomenclador	5 * ***	48	Descripción	LIBROS		
Observaciones	Tratado de Derecho Civil - Contratos - G.A. BORDA					
Precio unitario :\$	0,00	Precio total :\$	0,00			
17	27/08/2001	Agente	VILLEGAS PABLO GUSTAVO	4201	Sector de Trabajo	1- ASES. LETRADA
Nomenclador	5 * ***	48	Descripción	LIBROS		
Observaciones	TRATADO SOBRE DERECHO ADMINISTRATIVO: MALIEMHOFF					
Precio unitario :\$	0,00	Precio total :\$	0,00			
18	27/08/2001	Agente	VILLEGAS PABLO GUSTAVO	4201	Sector de Trabajo	1- ASES. LETRADA
Nomenclador	5 * ***	48	Descripción	LIBROS		
Observaciones	S/ LICITACION PUBLICA: R. DROMI					
Precio unitario :\$	0,00	Precio total :\$	0,00			
19	27/08/2001	Agente	VILLEGAS PABLO GUSTAVO	4201	Sector de Trabajo	1- ASES. LETRADA
Nomenclador	5 * ***	48	Descripción	LIBROS		
Observaciones	TRATADO SOBRE DERECHO ADMINISTRATIVO: GORDILLO					
Precio unitario :\$	0,00	Precio total :\$	0,00			
20	27/08/2001	Agente	VILLEGAS PABLO GUSTAVO	4201	Sector de Trabajo	1- ASES. LETRADA
Nomenclador	5 * ***	48	Descripción	LIBROS		
Observaciones	DERECHO PROCESAL PRACTICO: DESANTO					
Precio unitario :\$	0,00	Precio total :\$	0,00			
21	27/08/2001	Agente	VILLEGAS PABLO GUSTAVO	4201	Sector de Trabajo	1- ASES. LETRADA
Nomenclador	5 * ***	48	Descripción	LIBROS		
Observaciones	CODIGO PROCESAL CIVIL Y COMERCIAL DE LA NACION: FALCON					
Precio unitario :\$	0,00	Precio total :\$	0,00			
22	27/08/2001	Agente	VILLEGAS PABLO GUSTAVO	4201	Sector de Trabajo	1- ASES. LETRADA
Nomenclador	5 * ***	48	Descripción	LIBROS		
Observaciones	DERECHO PRACTICO: GUERNIK					
Precio unitario :\$	0,00	Precio total :\$	0,00			
23	27/08/2001	Agente	ROMAN ENRIQUE LUIS	1000	Sector de Trabajo	1- JUEGOS
Nomenclador	0 3 400	860	Descripción	SILLON (CON BRAZO MAYOR DE LO COMUN)		
Observaciones	SILLON GIRATORIO, REGULABLE, CON APOYABRAZOS, REAPALDO ALTO, TAPIZADO EN PANA NEGRA					
Precio unitario :\$	0,00	Precio total :\$	0,00			
24	27/08/2001	Agente	ROMAN ENRIQUE LUIS	1000	Sector de Trabajo	1- JUEGOS
Nomenclador	0 3 400	860	Descripción	SILLON (CON BRAZO MAYOR DE LO COMUN)		
Observaciones	SILLON DE CAÑO CON PAIZADO DE PANA ROJA PARA 2 PERSONAS					
Precio unitario :\$	0,00	Precio total :\$	0,00			
25	27/08/2001	Agente	ROMAN ENRIQUE LUIS	1000	Sector de Trabajo	1- JUEGOS
Nomenclador	0 3 400	860	Descripción	SILLON (CON BRAZO MAYOR DE LO COMUN)		
Observaciones	SILLON DE CAÑO NEGRO CON TAPIZADO DE PANA ROJA PARA UNA PERSONA					
Precio unitario :\$	0,00	Precio total :\$	0,00			
26	27/08/2001	Agente	ROMAN ENRIQUE LUIS	1000	Sector de Trabajo	1- JUEGOS
Nomenclador	0 3 400	860	Descripción	SILLON (CON BRAZO MAYOR DE LO COMUN)		
Observaciones	SILLON DE CAÑO NEGRO CON TAPIZADO DE PANA ROJO PARA 1 PERSONA					
Precio unitario :\$	0,00	Precio total :\$	0,00			




I.P.R.A.

DCC - reportea.frx

LISTADO DE TODAS LAS ALTAS REGISTRADAS

27	27/08/2001	Agente	ROMAN ENRIQUE LUIS	1000	Sector de Trabajo	1- JUEGOS
Nomenclador	0 3 400	852	Descripción	SILLA		
Observaciones	DE CAÑO NEGRO CON TAPIZADO EN TELA A RAYAS EN NEGRO Y GRIS					
Precio unitario :\$	0,00	Precio total :\$	0,00			
28	27/08/2001	Agente	ROMAN ENRIQUE LUIS	1000	Sector de Trabajo	1- JUEGOS
Nomenclador	0 3 400	852	Descripción	SILLA		
Observaciones	SILLA DE CAÑO NEGRO CON TAPIZADO EN TELA GRIS Y NEGRO A RAYAS					
Precio unitario :\$	0,00	Precio total :\$	0,00			
29	07/09/2001	Agente	GOMEZ ALBERTO GUSTAVO	101	Sector de Trabajo	1-
Nomenclador	0 3 400	445	Descripción	ESCRITORIO		
Observaciones	TIPO PLATINUM CON 4 CAJONES, SIMIL MADERA BETEADA, COLOR OSCURO Y TAPA DE VIDRIO TONALIZADO					
Precio unitario :\$	0,00	Precio total :\$	0,00			
30	07/09/2001	Agente	GOMEZ ALBERTO GUSTAVO	101	Sector de Trabajo	1-
Nomenclador	0 3 400	194	Descripción	BIBLIOTECA (P/ GUARDAR LIBROS FOLLETOS ETC)		
Observaciones	BIBLIOTECA INFERIOR, TIPO PLATINUMCON 2 PUERTAS CORREDIZAS, DIVIDIDO AL MEDIO CON ESTANTE, SIMIL MADERA BETEADA					
Precio unitario :\$	0,00	Precio total :\$	0,00			
31	07/09/2001	Agente	GOMEZ ALBERTO GUSTAVO	101	Sector de Trabajo	1-
Nomenclador	0 3 400	860	Descripción	SILLON GIRATORIO		
Observaciones	REGULABLE CON RESPALDO BAJO, PIE CON 5 RUEDAS, APOYA BRAZOS Y TAPIZADO EN CUERINA NEGRA					
Precio unitario :\$	0,00	Precio total :\$	0,00			
32	07/09/2001	Agente	GOMEZ ALBERTO GUSTAVO	101	Sector de Trabajo	1-
Nomenclador	0 3 400	682	Descripción	MESA P/MAQUINA DE ESCRIBIR (TODO TIPO)		
Observaciones	MARCA PLATINUM SIMIL MADERA COLOR CLARO CON ESTANTE CORREDIZO PORTA TECLADO					
Precio unitario :\$	0,00	Precio total :\$	0,00			
33	07/09/2001	Agente	GOMEZ ALBERTO GUSTAVO	101	Sector de Trabajo	1-
Nomenclador	0 3 402	96	Descripción	LINTIERN (PARA ILUMINACION)		
Observaciones	LAMPARA PARA ESCRITORIO DE BASE CIRCULAR DE MARMOL Y PANTALLA METALICA VERDE					
Precio unitario :\$	0,00	Precio total :\$	0,00			
34	07/09/2001	Agente	GOMEZ ALBERTO GUSTAVO	101	Sector de Trabajo	1-
Nomenclador	0 0 525	39989	Descripción	BANDEJA .P/EXPEDIENTES		
Observaciones	DE PLASTICO COLOR NEGRA, TAMAÑO OFICIO					
Precio unitario :\$	0,00	Precio total :\$	0,00			
35	07/09/2001	Agente	GOMEZ ALBERTO GUSTAVO	101	Sector de Trabajo	1-
Nomenclador	0 3 401	99993	Descripción	VARIOS(CLASIFICAR)		
Observaciones	PORTA TACO PLASTICO DE COLOR NEGRO CON ANILLAS CROMADAS					
Precio unitario :\$	0,00	Precio total :\$	0,00			
36	07/09/2001	Agente	GOMEZ ALBERTO GUSTAVO	101	Sector de Trabajo	1-
Nomenclador	0 3 401	99993	Descripción	VARIOS(CLASIFICAR)		
Observaciones	RECIPIENTE PORTA LAPICES DE PLASTICO COLOR NEGRO					
Precio unitario :\$	0,00	Precio total :\$	0,00			
37	07/09/2001	Agente	GOMEZ ALBERTO GUSTAVO	101	Sector de Trabajo	1-
Nomenclador	0 0 451	0	Descripción	TELEFONO		
Observaciones	MARCA TELEFONICA COLOR CREMA N/S: V037610					
Precio unitario :\$	0,00	Precio total :\$	0,00			
38	07/09/2001	Agente	GOMEZ ALBERTO GUSTAVO	101	Sector de Trabajo	1-
Nomenclador	0 3 400	445	Descripción	ESCRITORIO		
Observaciones	TIPO PLATINIM CON 2 CAJONES, SIMIL MADERA BETEADA COLOR MARRON OSCURO					
Precio unitario :\$	0,00	Precio total :\$	0,00			
39	07/09/2001	Agente	GOMEZ ALBERTO GUSTAVO	101	Sector de Trabajo	1-
Nomenclador	0 3 400	852	Descripción	SILLA (CON O SIN A/ BRAZO)		
Observaciones	TIPO BANQUETA DE CAÑO LAQUEADO NEGRO CON RESPALDO CHICO Y BAJO TAPIZADO EN TELA COLOR AZUL CON RAYITAS NEGRAS					
Precio unitario :\$	0,00	Precio total :\$	0,00			





LP.R.A.

DCC - reportea.frx

LISTADO DE TODAS LAS ALTAS REGISTRADAS

40	07/09/2001	Agente	GOMEZ ALBERTO GUSTAVO	101	Sector de Trabajo	1-
Nomenclador	0 3 400	852	Descripción	SILLA (CON O SIN A/ BRAZO)		
Observaciones	TIPO BANQUETA DE CAÑO LAQUEADO NEGRO CON RESPALDO CHICO Y BAJO, TAPIZADA EN TELA AZUL CON RAYITAS NEGRAS					
Precio unitario :\$	0,00	Precio total :\$	0,00			
41	07/09/2001	Agente	GOMEZ ALBERTO GUSTAVO	101	Sector de Trabajo	1-
Nomenclador	0 0 453	21411	Descripción	ABROCHADORA PARA OFICINA		
Observaciones	METALICA NEGRA MARCA MIT N° 10					
Precio unitario :\$	0,00	Precio total :\$	0,00			
42	07/09/2001	Agente	GOMEZ ALBERTO GUSTAVO	101	Sector de Trabajo	1-
Nomenclador	0 0 525	40309	Descripción	VARIOS NUEVOS RUBROS DE ESCRITORIO		
Observaciones	CUTER PLASTICO VERDE MARCA SPAZIO					
Precio unitario :\$	0,00	Precio total :\$	0,00			
43	07/09/2001	Agente	GOMEZ ALBERTO GUSTAVO	101	Sector de Trabajo	1-
Nomenclador	0 0 525	40193	Descripción	SELLO, FECHADOR, DEMETAL, OBLITERADOR ECT		
Observaciones	AUTOMATICO DE PLASTICO CON POLIMERO CON INSCRIPCION DIRECTOR GENERAL					
Precio unitario :\$	0,00	Precio total :\$	0,00			
44	07/09/2001	Agente	GOMEZ ALBERTO GUSTAVO	101	Sector de Trabajo	1-
Nomenclador	0 0 454	0	Descripción	REGLA GRADUADA VER ESTIGMOGRAFO		
Observaciones	METALICA ALUMINIO DE 30 CMS. CON AZA ROJA					
Precio unitario :\$	0,00	Precio total :\$	0,00			
45	07/09/2001	Agente	GOMEZ ALBERTO GUSTAVO	101	Sector de Trabajo	1-
Nomenclador	0 0 525	40309	Descripción	VARIOS NUEVOS RUBROS DE ESCRITORIO		
Observaciones	PORTA CLIPS DE PLASTICO NEGRO					
Precio unitario :\$	0,00	Precio total :\$	0,00			
46	07/09/2001	Agente	ROMAN ENRIQUE LUIS	1000	Sector de Trabajo	1- JUEGOS
Nomenclador	0 3 400	860	Descripción	SILLON GIRATORIO		
Observaciones	REGULABLE CON PIE DE 5 RUEDAS, RESPALDAR ALTO Y APOYA BRAZOS, TAPIZADO EN TELA TIPO PANA COLOR NEGRO					
Precio unitario :\$	0,00	Precio total :\$	0,00			
47	07/09/2001	Agente	AGÜERO WALTER RUBEN	1000	Sector de Trabajo	1- PRESIDENCIA
Nomenclador	0 3 400	860	Descripción	VARIOS ELECTRONICA		
Observaciones	IMPRESORA EPSON STILUS COLOR 440					
Precio unitario :\$	0,00	Precio total :\$	0,00			
48	07/09/2001	Agente	AGÜERO WALTER RUBEN	1000	Sector de Trabajo	1- PRESIDENCIA
Nomenclador	0 3 400	860	Descripción	VARIOS ELECTRONICA		
Observaciones	TECLADO DE 101 TECLAS ESTANDAR SIN MARCA					
Precio unitario :\$	0,00	Precio total :\$	0,00			
49	07/09/2001	Agente	AGÜERO WALTER RUBEN	1000	Sector de Trabajo	1- PRESIDENCIA
Nomenclador	0 3 400	860	Descripción	TELEFONO		
Observaciones	MARCA SIEMENS OPTISET ADVANCE PLUS S/N: 30817/430817					
Precio unitario :\$	0,00	Precio total :\$	0,00			
50	07/09/2001	Agente	AGÜERO WALTER RUBEN	1000	Sector de Trabajo	1- PRESIDENCIA
Nomenclador	0 3 400	852	Descripción	VARIOS ELECTRONICA		
Observaciones	CARGADOR PARA TELEFONO CELULAR					
Precio unitario :\$	0,00	Precio total :\$	0,00			
51	07/09/2001	Agente	AGÜERO WALTER RUBEN	1000	Sector de Trabajo	1- PRESIDENCIA
Nomenclador	0 3 400	852	Descripción	VARIOS ELECTRONICA		
Observaciones	BATERIA PARA TELEFONO CELULAR					
Precio unitario :\$	0,00	Precio total :\$	0,00			
52	07/09/2001	Agente	ROMAN ENRIQUE LUIS	1000	Sector de Trabajo	1- JUEGOS
Nomenclador	0 3 400	852	Descripción	SILLA (CON O SIN A/ BRAZO)		
Observaciones	TIPO BANQUETA DE CAÑO LAQUEADO NEGRO TAPIZADA EN TELA COLOR AZUL CON RAYITAS NEGRAS, RESPALDAR ECT					
Precio unitario :\$	0,00	Precio total :\$	0,00			

Fecha: 07/06/2002
Hora: 13:21:01
SALVADOR




I.P.R.A.

DCC - reportea.frx

LISTADO DE TODAS LAS ALTAS REGISTRADAS

53	07/09/2001	Agente	ROMAN ENRIQUE LUIS	1000	Sector de Trabajo	1- JUEGOS
Nomenclador	0 0	525	40309	Descripción	VARIOS NUEVOS RUBROS DE ESCRITORIO	
Observaciones	PORTA TACO CALENDARIO DE PLASTICO NEGRO Y ANILLAS CROMADAS					
Precio unitario :\$	0,00	Precio total :\$	0,00			
54	07/09/2001	Agente	ROMAN ENRIQUE LUIS	1000	Sector de Trabajo	1- JUEGOS
Nomenclador	0 0	525	40309	Descripción	VARIOS NUEVOS RUBROS DE ESCRITORIO	
Observaciones	PORTA LAPICES METALICO CIRCULAR DE COLOR NEGRO (B492)					
Precio unitario :\$	0,00	Precio total :\$	0,00			
55	07/09/2001	Agente	ROMAN ENRIQUE LUIS	1000	Sector de Trabajo	1- JUEGOS
Nomenclador	0 3	400	445	Descripción	ESCRITORIO	
Observaciones	CON 4 CUERPOS DE FORMICA NEGRA, CABEZAL SEMICIRCULAR, QUIEBRE ANGULAR Y BORDE CIRCULAR, ESTANTECORREDIZO PORTA					
Precio unitario :\$	0,00	Precio total :\$	0,00			
56	07/09/2001	Agente	ROMAN ENRIQUE LUIS	1000	Sector de Trabajo	1- JUEGOS
Nomenclador	4 *	***	99991	Descripción	VARIOS - ELECTRONICA	
Observaciones	MONITOR COLOR 17" SAMSUNG, SINCMAS/TER 750 S, N/S: DP17HAXN700820W					
Precio unitario :\$	0,00	Precio total :\$	0,00			
57	07/09/2001	Agente	ROMAN ENRIQUE LUIS	1000	Sector de Trabajo	1- JUEGOS
Nomenclador	4 *	***	99991	Descripción	VARIOS - ELECTRONICA	
Observaciones	2 PARLANTES PARA PC CON ENCENDIDO Y VOLUMEN S/N: 20001123223					
Precio unitario :\$	0,00	Precio total :\$	0,00			
58	07/09/2001	Agente	ROMAN ENRIQUE LUIS	1000	Sector de Trabajo	1- JUEGOS
Nomenclador	4 *	***	99991	Descripción	VARIOS - ELECTRONICA	
Observaciones	TECLADO 101 TECLAS MOD 5201 MARCA BTC ID: 15XKB5121WTH0110					
Precio unitario :\$	0,00	Precio total :\$	0,00			
59	07/09/2001	Agente	ROMAN ENRIQUE LUIS	1000	Sector de Trabajo	1- JUEGOS
Nomenclador	4 *	***	99991	Descripción	VARIOS - ELECTRONICA	
Observaciones	MOUSE AOPEN 2 TECLAS					
Precio unitario :\$	0,00	Precio total :\$	0,00			
60	07/09/2001	Agente	ROMAN ENRIQUE LUIS	1000	Sector de Trabajo	1- JUEGOS
Nomenclador	4 *	***	99991	Descripción	VARIOS - ELECTRONICA	
Observaciones	GABINETE CPU CON DISQUETERA 3 1/2 Y LECTORA CD					
Precio unitario :\$	0,00	Precio total :\$	0,00			
61	07/09/2001	Agente	ROMAN ENRIQUE LUIS	1000	Sector de Trabajo	1- JUEGOS
Nomenclador	0 0	451	0	Descripción	TELEFONO	
Observaciones	SIEMENS CON VISOR LCD OPTISET E ADVANCE PLUS					
Precio unitario :\$	0,00	Precio total :\$	0,00			
62	07/09/2001	Agente	GOMEZ ALBERTO GUSTAVO	101	Sector de Trabajo	1-
Nomenclador	4 *	***	99991	Descripción	VARIOS - ELECTRONICA	
Observaciones	TECLADO DE 101 TECLAS SUNSHINE S/N: 000607723					
Precio unitario :\$	0,00	Precio total :\$	0,00			
63	07/09/2001	Agente	GOMEZ ALBERTO GUSTAVO	101	Sector de Trabajo	1-
Nomenclador	4 *	***	99991	Descripción	VARIOS - ELECTRONICA	
Observaciones	MOUSE 3 TECLAS GENIUS NET MOUSE PRO ID: FSUGMZFC					
Precio unitario :\$	0,00	Precio total :\$	0,00			
64	07/09/2001	Agente	GOMEZ ALBERTO GUSTAVO	101	Sector de Trabajo	1-
Nomenclador	4 *	***	99991	Descripción	VARIOS - ELECTRONICA	
Observaciones	MONITOR COLOR PLANO LCD, SAMSUNG SYNC MASTER 570S N/S: CNSH4UNC06363XAR					
Precio unitario :\$	0,00	Precio total :\$	0,00			
65	07/09/2001	Agente	GOMEZ ALBERTO GUSTAVO	101	Sector de Trabajo	1-
Nomenclador	4 *	***	99991	Descripción	VARIOS - ELECTRONICA	
Observaciones	GABINETE CPU CON DISQUETERA 3 1/2 LECTORA DE CD, ACER 50X MAX GRABADORA CD HP CD WRITER					
Precio unitario :\$	0,00	Precio total :\$	0,00			



I.P.R.A.

DCC - reportea.frx

LISTADO DE TODAS LAS ALTAS REGISTRADAS

66	07/09/2001	Agente	GOMEZ ALBERTO GUSTAVO	101	Sector de Trabajo	1-
Nomenclador	4 * ***	99991	Descripción	VARIOS - ELECTRONICA		
Observaciones	IMPRESORA HP DESKJET 710C S/N: MX8711T177					
Precio unitario :\$	0,00	Precio total :\$	0,00			
67	07/09/2001	Agente	PIEROTTI, DIEGO PABLO	4001	Sector de Trabajo	0- ADMINISTRACION
Nomenclador	0 3 400	194	Descripción	BIBLIOTECA (P/ GUARDAR LIBROS FOLLETOS ETC)		
Observaciones	PLATINUM 2 PUERTAS CORREDIZAS, DIVIDIDA AL MEDIO CON ESTANTE, SIMIL MADERA BETEADA COLOR MARRON					
Precio unitario :\$	0,00	Precio total :\$	0,00			
68	07/09/2001	Agente	PIEROTTI, DIEGO PABLO	4001	Sector de Trabajo	0- ADMINISTRACION
Nomenclador	0 3 400	860	Descripción	SILLON GIRATORIO		
Observaciones	REGULABLE, CON RESPALDO ALTO, APOYA BRAZOS, TAPIZADO CUERINA NEGRO Y PIE CON 5 RUEDAS					
Precio unitario :\$	0,00	Precio total :\$	0,00			
69	07/09/2001	Agente	PIEROTTI, DIEGO PABLO	4001	Sector de Trabajo	0- ADMINISTRACION
Nomenclador	0 3 400	445	Descripción	ESCRITORIO		
Observaciones	PLATINUM CON 4 CAJONES, IMITACION MADERA BETEADA COLOR MARRON CON VIDRIO CUBRE MESADA					
Precio unitario :\$	0,00	Precio total :\$	0,00			
70	07/09/2001	Agente	PIEROTTI, DIEGO PABLO	4001	Sector de Trabajo	0- ADMINISTRACION
Nomenclador	0 3 400	682	Descripción	MESA P/MAQUINA DE ESCRIBIR (TODO TIPO)		
Observaciones	MESITA TIPO PLATINUM PARA PC CON ESTANTE CORREDIZO PARA TECLADO, SIMIL MADERA BETEADA COLOR CLARO					
Precio unitario :\$	0,00	Precio total :\$	0,00			
71	07/09/2001	Agente	PIEROTTI, DIEGO PABLO	4001	Sector de Trabajo	0- ADMINISTRACION
Nomenclador	0 3 400	852	Descripción	SILLA (CON O SIN A/ BRAZO)		
Observaciones	SILLA TIPO BANQUETA DE CAÑO LAQUEADO NEGRO TAPIZADA EN TELA AZUL CON RAYITAS NEGRAS Y RESPALDAR BAJO Y CHICO					
Precio unitario :\$	0,00	Precio total :\$	0,00			
72	07/09/2001	Agente	PIEROTTI, DIEGO PABLO	4001	Sector de Trabajo	0- ADMINISTRACION
Nomenclador	0 3 400	852	Descripción	SILLA (CON O SIN A/ BRAZO)		
Observaciones	BANQUETA DE CAÑO LAQUEADO NEGRO TAPIZADA EN TELA AZUL CON RAYITAS NEGRAS RESPALDAR BAJO Y CHICO					
Precio unitario :\$	0,00	Precio total :\$	0,00			
73	07/09/2001	Agente	PIEROTTI, DIEGO PABLO	4001	Sector de Trabajo	0- ADMINISTRACION
Nomenclador	0 0 451	0	Descripción	TELEFONO		
Observaciones	MARCA SIEMENS COLOR MARFIL S 30054-S6502-H803-2					
Precio unitario :\$	0,00	Precio total :\$	0,00			
74	07/09/2001	Agente	PIEROTTI, DIEGO PABLO	4001	Sector de Trabajo	0- ADMINISTRACION
Nomenclador	4 * ***	99991	Descripción	VARIOS - ELECTRONICA		
Observaciones	CALCULADORA CASIO FR-5100L S/N: CE0029264					
Precio unitario :\$	0,00	Precio total :\$	0,00			
75	07/09/2001	Agente	PIEROTTI, DIEGO PABLO	4001	Sector de Trabajo	0- ADMINISTRACION
Nomenclador	4 * ***	99991	Descripción	VARIOS - ELECTRONICA		
Observaciones	MONITOR SAMSUNG 17" SYNCMASTER 750S S/N: DPI17HXAN600649N					
Precio unitario :\$	0,00	Precio total :\$	0,00			
76	07/09/2001	Agente	PIEROTTI, DIEGO PABLO	4001	Sector de Trabajo	0- ADMINISTRACION
Nomenclador	4 * ***	99991	Descripción	VARIOS - ELECTRONICA		
Observaciones	IMPRESORA HP DESKJET 970 CXI S/N: US98B1KOP4					
Precio unitario :\$	0,00	Precio total :\$	0,00			
77	07/09/2001	Agente	PIEROTTI, DIEGO PABLO	4001	Sector de Trabajo	0- ADMINISTRACION
Nomenclador	4 * ***	99991	Descripción	VARIOS - ELECTRONICA		
Observaciones	GABINETE CPU CON DISQUETERA 3 1/2					
Precio unitario :\$	0,00	Precio total :\$	0,00			
78	07/09/2001	Agente	PIEROTTI, DIEGO PABLO	4001	Sector de Trabajo	0- ADMINISTRACION
Nomenclador	4 * ***	99991	Descripción	VARIOS - ELECTRONICA		
Observaciones	TECLADO DE 101 TECLAS MARCA GENIUS					
Precio unitario :\$	0,00	Precio total :\$	0,00			




I.P.R.A.

DCC - reporte.a.frx

LISTADO DE TODAS LAS ALTAS REGISTRADAS

79	07/09/2001	Agente	PIEROTTI, DIEGO PABLO		4001	Sector de Trabajo	0- ADMINISTRACION
Nomenclador	4	*	***	99991	Descripción	VARIOS - ELECTRONICA	
Observaciones	MOUSE GENIUS 2 TECLAS ID: FSUGMZE3						
Precio unitario :\$	0,00		Precio total :\$		0,00		
80	07/09/2001	Agente	PIEROTTI, DIEGO PABLO		4001	Sector de Trabajo	0- ADMINISTRACION
Nomenclador	0	3	400	99999	Descripción	CESTO DE LATON PARA PAPELES)	
Observaciones	REDONDO CON REGILLA AZUL						
Precio unitario :\$	0,00		Precio total :\$		0,00		
81	07/09/2001	Agente	PIEROTTI, DIEGO PABLO		4001	Sector de Trabajo	0- ADMINISTRACION
Nomenclador	0	0	525	39989	Descripción	BANDEJA .P/EXPEDIENTES	
Observaciones	PLASTICA COLOR GRIS CON PUNTA GRIS						
Precio unitario :\$	0,00		Precio total :\$		0,00		
82	11/09/2001	Agente	TERRUSSI OLGA CATALINA		4101	Sector de Trabajo	0-
Nomenclador	0	3	400	194	Descripción	BIBLIOTECA (P/ GUARDAR LIBROS FOLLETOS ETC)	
Observaciones	TIPO PLATINUM SEPARADA AL MEDIO SIN PUERTAS CORREDIZAS, SIMIL MADERA BETEADA COLOR MARRON CON 3 ESTANTES						
Precio unitario :\$	0,00		Precio total :\$		0,00		
83	11/09/2001	Agente	TERRUSSI OLGA CATALINA		4101	Sector de Trabajo	0-
Nomenclador	0	3	400	194	Descripción	BIBLIOTECA (P/ GUARDAR LIBROS FOLLETOS ETC)	
Observaciones	TIPO PLATINUM CON 2 ESTANTES SEPARADA AL MEDIO SIMIL MADERA BETEADA MARRON OSCURO SIN PUERTAS CORREDIZAS						
Precio unitario :\$	0,00		Precio total :\$		0,00		
84	11/09/2001	Agente	TERRUSSI OLGA CATALINA		4101	Sector de Trabajo	0-
Nomenclador	0	3	400	445	Descripción	ESCRITORIO	
Observaciones	EN FORMA DE U, BANDEJA CORREDIZA PARA TECLADO, 1 CAJON GRANDE, 2 CAJONES CHICOS, 1 CAJON LARGO POCO PROFUNDO, 2						
Precio unitario :\$	0,00		Precio total :\$		0,00		
85	11/09/2001	Agente	TERRUSSI OLGA CATALINA		4101	Sector de Trabajo	0-
Nomenclador	0	3	400	445	Descripción	ESCRITORIO	
Observaciones	TIPO PLATINUM CON 2 CAJONES, MESADA DE FORMICA COLOR CREMA						
Precio unitario :\$	0,00		Precio total :\$		0,00		
86	11/09/2001	Agente	TERRUSSI OLGA CATALINA		4101	Sector de Trabajo	0-
Nomenclador	0	3	400	682	Descripción	MESA P/MAQUINA DE ESCRIBIR (TODO TIPO)	
Observaciones	TIPO PLATINUM PARA PC CON 1 ESTANTE Y BANDEJA CORREDIZA PARA TECLADO, COLOR MARRON						
Precio unitario :\$	0,00		Precio total :\$		0,00		
87	11/09/2001	Agente	TERRUSSI OLGA CATALINA		4101	Sector de Trabajo	0-
Nomenclador	0	3	400	682	Descripción	MESA P/MAQUINA DE ESCRIBIR (TODO TIPO)	
Observaciones	TIPO PLATINUM PARA PC CON ESTANTE, BANDEJA CORREDIZA PARA TECLADO, COLOR MARRON						
Precio unitario :\$	0,00		Precio total :\$		0,00		
88	11/09/2001	Agente	TERRUSSI OLGA CATALINA		4101	Sector de Trabajo	0-
Nomenclador	0	3	400	860	Descripción	SILLON GIRATORIO	
Observaciones	REGULABLE, APOYA BRAZOS, RESPALDAR REGULABLE, PIE CON 5 RUEDAS, TAPIZADO EN CUERINA NEGRA						
Precio unitario :\$	0,00		Precio total :\$		0,00		
89	11/09/2001	Agente	TERRUSSI OLGA CATALINA		4101	Sector de Trabajo	0-
Nomenclador	0	3	400	860	Descripción	SILLON GIRATORIO	
Observaciones	REGULABLE, APOYA BRAZOS, PIE CON 5 RUEDAS, RESPALDAR REGULABLE, TAPIZADO EN CUERINA NEGRA						
Precio unitario :\$	0,00		Precio total :\$		0,00		
90	11/09/2001	Agente	TERRUSSI OLGA CATALINA		4101	Sector de Trabajo	0-
Nomenclador	0	3	400	852	Descripción	SILLA (CON O SIN A/ BRAZO)	
Observaciones	TIPO SILLON, APOYA BRAZOS DE MADERA TORNEADA, RESPALDAR ESTERILLADO EN FORMA DE POLIGONO, TAPIZADO ESTAMPADO						
Precio unitario :\$	0,00		Precio total :\$		0,00		
91	11/09/2001	Agente	TERRUSSI OLGA CATALINA		4101	Sector de Trabajo	0-
Nomenclador	0	3	400	445	Descripción	ESCRITORIO	
Observaciones	PARA PC PARTE SUPERIOR, CON 2 PUERTAS COLOR CLARO, IMITACION MADERA BETEADA Y NUDOS						
Precio unitario :\$	0,00		Precio total :\$		0,00		

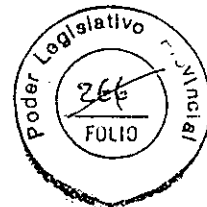


I.P.R.A.

DCC - reportea.frx

LISTADO DE TODAS LAS ALTAS REGISTRADAS

92	11/09/2001	Agente	TERRUSSI OLGA CATALINA	4101	Sector de Trabajo	0-
Nomenclador	0 3 400	99999	Descripción	CESTO DE LATON PARA PAPELES)		
Observaciones	CUADRADO DE ALAMBRE TIPO REGILLA					
Precio unitario :\$	0,00	Precio total :\$	0,00			
93	11/09/2001	Agente	TERRUSSI OLGA CATALINA	4101	Sector de Trabajo	0-
Nomenclador	0 3 400	99999	Descripción	CESTO DE LATON PARA PAPELES)		
Observaciones	DE PLASTICO REDONDO COLOR NEGRO					
Precio unitario :\$	0,00	Precio total :\$	0,00			
94	11/09/2001	Agente	TERRUSSI OLGA CATALINA	4101	Sector de Trabajo	0-
Nomenclador	4 * ***	99991	Descripción	VARIOS - ELECTRONICA		
Observaciones	MONITOR COLOR 14" MARCA IBM N/S: BCLIX					
Precio unitario :\$	0,00	Precio total :\$	0,00			
95	11/09/2001	Agente	TERRUSSI OLGA CATALINA	4101	Sector de Trabajo	0-
Nomenclador	4 * ***	99991	Descripción	VARIOS - ELECTRONICA		
Observaciones	IMPRESORA HP DESKJET 950C N/S: MX9CL1D1PC					
Precio unitario :\$	0,00	Precio total :\$	0,00			
96	11/09/2001	Agente	TERRUSSI OLGA CATALINA	4101	Sector de Trabajo	0-
Nomenclador	4 * ***	99991	Descripción	VARIOS - ELECTRONICA		
Observaciones	GABINETE CPU MARCA IBM 300 GL N/S: 82BT8K4					
Precio unitario :\$	0,00	Precio total :\$	0,00			
97	11/09/2001	Agente	TERRUSSI OLGA CATALINA	4101	Sector de Trabajo	0-
Nomenclador	4 * ***	99991	Descripción	VARIOS - ELECTRONICA		
Observaciones	CALCULADORA MARCA CASIO FR-5200L S/N: C3040577					
Precio unitario :\$	0,00	Precio total :\$	0,00			
98	11/09/2001	Agente	TERRUSSI OLGA CATALINA	4101	Sector de Trabajo	0-
Nomenclador	0 0 525	39989	Descripción	BANDEJA .P/EXPEDIENTES		
Observaciones	DE PLASTICO TAMAÑO OFICIO COLOR NEGRA					
Precio unitario :\$	0,00	Precio total :\$	0,00			
99	11/09/2001	Agente	TERRUSSI OLGA CATALINA	4101	Sector de Trabajo	0-
Nomenclador	0 0 525	39989	Descripción	BANDEJA .P/EXPEDIENTES		
Observaciones	CUERPO CON 2 BANDEJAS DE PLASTICO TAMAÑO OFICIO COLOR NEGRO					
Precio unitario :\$	0,00	Precio total :\$	0,00			
100	11/09/2001	Agente	TERRUSSI OLGA CATALINA	4101	Sector de Trabajo	0-
Nomenclador	0 0 525	40092	Descripción	PERFORADOR P/PAPELES		
Observaciones	METALICA DE COLOR NEGRO					
Precio unitario :\$	0,00	Precio total :\$	0,00			
101	11/09/2001	Agente	TERRUSSI OLGA CATALINA	4101	Sector de Trabajo	0-
Nomenclador	0 0 525	40309	Descripción	VARIOS NUEVOS RUBROS DE ESCRITORIO		
Observaciones	RECIPIENTE PORTA CLIPS DE PLASTICO CON TAPA ROJA					
Precio unitario :\$	0,00	Precio total :\$	0,00			
102	11/09/2001	Agente	TERRUSSI OLGA CATALINA	4101	Sector de Trabajo	0-
Nomenclador	0 0 453	21411	Descripción	ABROCHADORA PARA OFICINA		
Observaciones	METALICA COLOR NEGRA, MARCA MIT 50					
Precio unitario :\$	0,00	Precio total :\$	0,00			
103	11/09/2001	Agente	TERRUSSI OLGA CATALINA	4101	Sector de Trabajo	0-
Nomenclador	0 0 525	39989	Descripción	BANDEJA .P/EXPEDIENTES		
Observaciones	UN CUERPO DE 3 BANDEJAS TAMAÑO OFICIO, PLASTICA COLOR NEGRA					
Precio unitario :\$	0,00	Precio total :\$	0,00			
104	11/09/2001	Agente	TERRUSSI OLGA CATALINA	4101	Sector de Trabajo	0-
Nomenclador	0 0 525	39989	Descripción	BANDEJA .P/EXPEDIENTES		
Observaciones	CUERPO DE 3 BANDEJAS DE PLASTICO TAMAÑO OFICIO COLOR NEGRO, CON ROTURAS EN LAS PUNTAS					
Precio unitario :\$	0,00	Precio total :\$	0,00			

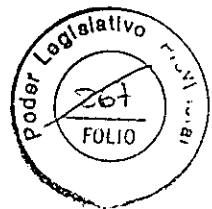


I.P.R.A.

DCC - reportea.frx

LISTADO DE TODAS LAS ALTAS REGISTRADAS

105	11/09/2001	Agente	TERRUSSI OLGA CATALINA	4101	Sector de Trabajo	0-
Nomenclador	4 * ***	99991	Descripción	VARIOS - ELECTRONICA		
Observaciones	MONITOR COLOR 14" TDK N/S: 6105647, ID: HG7MA1435					
Precio unitario :\$	0,00	Precio total :\$	0,00			
106	11/09/2001	Agente	TERRUSSI OLGA CATALINA	4101	Sector de Trabajo	0-
Nomenclador	4 * ***	99991	Descripción	VARIOS - ELECTRONICA		
Observaciones	IMPRESORA EPXON LX 300 MATRIS DE PUNTOS S/N: 1YMY571185					
Precio unitario :\$	0,00	Precio total :\$	0,00			
107	11/09/2001	Agente	TERRUSSI OLGA CATALINA	4101	Sector de Trabajo	0-
Nomenclador	4 * ***	99991	Descripción	VARIOS - ELECTRONICA		
Observaciones	TECLADO DE 101 TECLAS MARCA SUNSHINE S/N: 0111575					
Precio unitario :\$	0,00	Precio total :\$	0,00			
108	11/09/2001	Agente	TERRUSSI OLGA CATALINA	4101	Sector de Trabajo	0-
Nomenclador	4 * ***	99991	Descripción	VARIOS - ELECTRONICA		
Observaciones	MOUSE MARCA GENIUS 2 TECLAS Y RUEDITA CENTRAL S/N: CE0702403027					
Precio unitario :\$	0,00	Precio total :\$	0,00			
109	11/09/2001	Agente	TERRUSSI OLGA CATALINA	4101	Sector de Trabajo	0-
Nomenclador	4 * ***	99991	Descripción	VARIOS - ELECTRONICA		
Observaciones	TECLADO IBM DE 101 TECLAS S/N: 1110742					
Precio unitario :\$	0,00	Precio total :\$	0,00			
110	11/09/2001	Agente	TERRUSSI OLGA CATALINA	4101	Sector de Trabajo	0-
Nomenclador	4 * ***	99991	Descripción	VARIOS - ELECTRONICA		
Observaciones	MOUSE GENIUS 2 TECLAS Y RUEDITA CENTRAL S/N: CE0702403096					
Precio unitario :\$	0,00	Precio total :\$	0,00			
111	11/09/2001	Agente	TERRUSSI OLGA CATALINA	4101	Sector de Trabajo	0-
Nomenclador	4 * ***	99991	Descripción	VARIOS - ELECTRONICA		
Observaciones	UPS WL N° 707298					
Precio unitario :\$	0,00	Precio total :\$	0,00			
112	11/09/2001	Agente	TERRUSSI OLGA CATALINA	4101	Sector de Trabajo	0-
Nomenclador	0 0 525	40309	Descripción	VARIOS NUEVOS RUBROS DE ESCRITORIO		
Observaciones	PORTA TACO CALENDARIO PLASTICO NEGRO					
Precio unitario :\$	0,00	Precio total :\$	0,00			
113	11/09/2001	Agente	TERRUSSI OLGA CATALINA	4101	Sector de Trabajo	0-
Nomenclador	0 0 525	40309	Descripción	VARIOS NUEVOS RUBROS DE ESCRITORIO		
Observaciones	ALMHADILLA CON TINTA PARA SELLOS MARCA STA TAMAÑO CHICO					
Precio unitario :\$	0,00	Precio total :\$	0,00			
114	11/09/2001	Agente	TERRUSSI OLGA CATALINA	4101	Sector de Trabajo	0-
Nomenclador	0 0 525	40193	Descripción	SELLO,FECHADOR,DEMOTAL,OBLITERADOR ECT		
Observaciones	CROMADO CON INSCRIPCION PAGADO IPRA					
Precio unitario :\$	0,00	Precio total :\$	0,00			
115	11/09/2001	Agente	TERRUSSI OLGA CATALINA	4101	Sector de Trabajo	0-
Nomenclador	0 0 453	21411	Descripción	ABROCHADORA PARA OFICINA		
Observaciones	METALICA CROMADA MARCA GRAP 10/50					
Precio unitario :\$	0,00	Precio total :\$	0,00			
116	11/09/2001	Agente	TERRUSSI OLGA CATALINA	4101	Sector de Trabajo	0-
Nomenclador	0 3 400	99999	Descripción	MOBILIARIOS VARIOS		
Observaciones	CAJA FUERTE MARCA LA GUARDIANA COLOR NEGRA CON LLAVE Y COMBINACION					
Precio unitario :\$	0,00	Precio total :\$	0,00			
117	11/09/2001	Agente	TERRUSSI OLGA CATALINA	4101	Sector de Trabajo	0-
Nomenclador	0 3 400	99999	Descripción	MOBILIARIOS VARIOS		
Observaciones	PLACARD CON 4 PUERTAS Y 4 ESTANTES COLOR MARRON					
Precio unitario :\$	0,00	Precio total :\$	0,00			


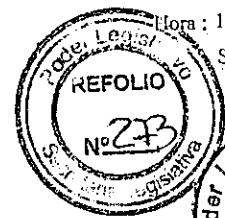


I.P.R.A.

DCC - reportea.frx

LISTADO DE TODAS LAS ALTAS REGISTRADAS

118	11/09/2001	Agente	TERRUSSI OLGA CATALINA	4101	Sector de Trabajo	0-
Nomenclador	0 3 400	99999	Descripción	MOBILIARIOS VARIOS		
Observaciones	PLACARD CON 2 PUERTAS 3 ESTANTES DIVIDIDO AL MEDIO, PARTE INFERIOR SIN PUERTAS CON 1 ESTANTE					
Precio unitario :\$	0,00	Precio total :\$	0,00			
119	11/09/2001	Agente	TERRUSSI OLGA CATALINA	4101	Sector de Trabajo	0-
Nomenclador	0 0 525	40309	Descripción	VARIOS NUEVOS RUBROS DE ESCRITORIO		
Observaciones	TIJERA METALICA CORTA PAPELES CON ASAS DE PLASTICO NEGRO					
Precio unitario :\$	0,00	Precio total :\$	0,00			
120	11/09/2001	Agente	TERRUSSI OLGA CATALINA	4101	Sector de Trabajo	0-
Nomenclador	0 0 525	39989	Descripción	BANDEJA .P/EXPEDIENTES		
Observaciones	DE ALAMBRE TAMAÑO OFICIO					
Precio unitario :\$	0,00	Precio total :\$	0,00			
121	11/09/2001	Agente	TERRUSSI OLGA CATALINA	4101	Sector de Trabajo	0-
Nomenclador	0 0 525	39989	Descripción	BANDEJA .P/EXPEDIENTES		
Observaciones	DE ALAMBRE TAMAÑO OFICIO					
Precio unitario :\$	0,00	Precio total :\$	0,00			
122	11/09/2001	Agente	TERRUSSI OLGA CATALINA	4101	Sector de Trabajo	0-
Nomenclador	0 0 525	39989	Descripción	BANDEJA .P/EXPEDIENTES		
Observaciones	DE ALAMBRE TAMAÑO OFICIO					
Precio unitario :\$	0,00	Precio total :\$	0,00			
123	11/09/2001	Agente	TERRUSSI OLGA CATALINA	4101	Sector de Trabajo	0-
Nomenclador	0 0 451	0	Descripción	TELEFONO		
Observaciones	MARCA SIEMENS COLOR BLANCO S30054-S6502-A803-2					
Precio unitario :\$	0,00	Precio total :\$	0,00			
124	11/09/2001	Agente	CIGLIUTTI RODRIGO ENRIQUE	5101	Sector de Trabajo	0- Creativ. y Prom
Nomenclador	0 3 400	453	Descripción	ESTANTERIA (MUEBLE PARA GUARDAR FICHAS ETC)		
Observaciones	TIPO PLATINUM CON 2 CUERPOS CON 3 ESTANTES REGULABLES, SIMIL MADERA COLOR CLARO					
Precio unitario :\$	0,00	Precio total :\$	0,00			
125	11/09/2001	Agente	CIGLIUTTI RODRIGO ENRIQUE	5101	Sector de Trabajo	0- Creativ. y Prom
Nomenclador	0 3 400	445	Descripción	ESCRITORIO		
Observaciones	TIPO PLATINUM CON 4 CAJONES SIMIL MADERA COLOR CLARO					
Precio unitario :\$	0,00	Precio total :\$	0,00			
126	11/09/2001	Agente	CIGLIUTTI RODRIGO ENRIQUE	5101	Sector de Trabajo	0- Creativ. y Prom
Nomenclador	0 3 400	445	Descripción	ESCRITORIO		
Observaciones	TIPO PLATINUM CON 4 CAJONES SIMIL MADERA COLOR MARRON OSCURO CON TAPA DE VIDRIO TRANSPARENTE					
Precio unitario :\$	0,00	Precio total :\$	0,00			
127	11/09/2001	Agente	CIGLIUTTI RODRIGO ENRIQUE	5101	Sector de Trabajo	0- Creativ. y Prom
Nomenclador	0 3 400	445	Descripción	ESCRITORIO		
Observaciones	TIPO PLATINUM CON 4 CAJONES SIMIL MADERA MESADA DE FORMICA COLOR CREMA					
Precio unitario :\$	0,00	Precio total :\$	0,00			
128	11/09/2001	Agente	CIGLIUTTI RODRIGO ENRIQUE	5101	Sector de Trabajo	0- Creativ. y Prom
Nomenclador	0 3 400	682	Descripción	MESA P/MAQUINA DE ESCRIBIR (TODO TIPO)		
Observaciones	TIPO PLATINUM PARA PC CON ESTANTE PEQUEÑO EN UN RINCON, ESTANTE PORTA GABINETE CPU, SIMIL MADERA MARRON OSCURO					
Precio unitario :\$	0,00	Precio total :\$	0,00			
129	11/09/2001	Agente	CIGLIUTTI RODRIGO ENRIQUE	5101	Sector de Trabajo	0- Creativ. y Prom
Nomenclador	0 3 400	860	Descripción	SILLON GIRATORIO		
Observaciones	CON RESPALDO REGULABLE CON APOYA BRAZOS PIE CON 5 RUEDAS TAPIZADO TELA NEGRA					
Precio unitario :\$	0,00	Precio total :\$	0,00			
130	11/09/2001	Agente	CIGLIUTTI RODRIGO ENRIQUE	5101	Sector de Trabajo	0- Creativ. y Prom
Nomenclador	0 3 400	860	Descripción	SILLON GIRATORIO		
Observaciones	CON RESPALDAR REGULABLE APOYA BRAZOS PIE CON 5 RUEDAS TAPIZADO EN TELA NEGRA					
Precio unitario :\$	0,00	Precio total :\$	0,00			





I.P.R.A.

DCC - reportea.frx

LISTADO DE TODAS LAS ALTAS REGISTRADAS

131	11/09/2001	Agente	CIGLIUTTI RODRIGO ENRIQUE	5101	Sector de Trabajo	0- Creativ. y Prom
Nomenclador	0 3 400	860	Descripción	SILLON GIRATORIO		
Observaciones	CON RESPALDAR ALTO APOYA BRAZOS, PIE CON 5 RUEDAS TAPIZADO EN CUERINA NEGRA					
Precio unitario :\$	0,00	Precio total :\$	0,00			
132	11/09/2001	Agente	CIGLIUTTI RODRIGO ENRIQUE	5101	Sector de Trabajo	0- Creativ. y Prom
Nomenclador	0 3 400	194	Descripción	BIBLIOTECA (P/ GUARDAR LIBROS FOLLETOS ETC)		
Observaciones	MARCA PLATINUM SIMIL MADERA, CON 2 ESTANTES, 2 PUERTAS CORREDIZAS CON CERRADURA, Y 1 ESTANTE					
Precio unitario :\$	0,00	Precio total :\$	0,00			
133	11/09/2001	Agente	CIGLIUTTI RODRIGO ENRIQUE	5101	Sector de Trabajo	0- Creativ. y Prom
Nomenclador	0 3 400	852	Descripción	SILLA (CON O SIN A/ BRAZO)		
Observaciones	TIPO BANQUETA DE CAÑO LAQUEADO NEGRO TAPIZADO EN TELA AZUL CON RAYAS NEGRAS Y RESPALDO PEQUEÑO TAPIZADO					
Precio unitario :\$	0,00	Precio total :\$	0,00			
134	11/09/2001	Agente	CIGLIUTTI RODRIGO ENRIQUE	5101	Sector de Trabajo	0- Creativ. y Prom
Nomenclador	0 0 451	0	Descripción	TELEFONO		
Observaciones	MARCA SIEMENS COLOR MARFIL S30054-S6502-A803-2					
Precio unitario :\$	0,00	Precio total :\$	0,00			
135	11/09/2001	Agente	CIGLIUTTI RODRIGO ENRIQUE	5101	Sector de Trabajo	0- Creativ. y Prom
Nomenclador	0 0 411	53720	Descripción	IMPRESORA		
Observaciones	MARCA HP DESKJET 1120C S/N: SG9AL130HR					
Precio unitario :\$	0,00	Precio total :\$	0,00			
136	11/09/2001	Agente	CIGLIUTTI RODRIGO ENRIQUE	5101	Sector de Trabajo	0- Creativ. y Prom
Nomenclador	4 * ***	99991	Descripción	VARIOS - ELECTRONICA		
Observaciones	ESCANNER MARCA UMAX ASTRA 2400S S/N: HAL00196A006276					
Precio unitario :\$	0,00	Precio total :\$	0,00			
137	11/09/2001	Agente	CIGLIUTTI RODRIGO ENRIQUE	5101	Sector de Trabajo	0- Creativ. y Prom
Nomenclador	4 * ***	99991	Descripción	VARIOS - ELECTRONICA		
Observaciones	MONITOR COLOR MARCA SAMSUNG SYNCMASTER 750S S/N: DP17XBN303223K					
Precio unitario :\$	0,00	Precio total :\$	0,00			
138	11/09/2001	Agente	CIGLIUTTI RODRIGO ENRIQUE	5101	Sector de Trabajo	0- Creativ. y Prom
Nomenclador	4 * ***	99991	Descripción	VARIOS - ELECTRONICA		
Observaciones	TECLADO DE 101 TECLAS MECHANICAL TOUCH N° 9910					
Precio unitario :\$	0,00	Precio total :\$	0,00			
139	11/09/2001	Agente	CIGLIUTTI RODRIGO ENRIQUE	5101	Sector de Trabajo	0- Creativ. y Prom
Nomenclador	4 * ***	99991	Descripción	VARIOS - ELECTRONICA		
Observaciones	MOUSE GENIUS 2 TECLAS ID: FSUGMZE3					
Precio unitario :\$	0,00	Precio total :\$	0,00			
140	11/09/2001	Agente	SUASNABAR DANIEL LUIS	5101	Sector de Trabajo	0- DIR SISTEMAS
Nomenclador	4 * ***	99991	Descripción	VARIOS - ELECTRONICA		
Observaciones	2 PARLANTES PARA PC KOLKE G990794845					
Precio unitario :\$	0,00	Precio total :\$	0,00			
141	11/09/2001	Agente	CIGLIUTTI RODRIGO ENRIQUE	5101	Sector de Trabajo	0- Creativ. y Prom
Nomenclador	4 * ***	99991	Descripción	VARIOS - ELECTRONICA		
Observaciones	LECTORA GRABADORA DE CD HP S/N: JP9412ABAX					
Precio unitario :\$	0,00	Precio total :\$	0,00			
142	11/09/2001	Agente	CIGLIUTTI RODRIGO ENRIQUE	5101	Sector de Trabajo	0- Creativ. y Prom
Nomenclador	4 * ***	99991	Descripción	VARIOS - ELECTRONICA		
Observaciones	GABINETE CPU CON DISQUETERA 3 1/2 Y LECTORA CD 52X MAX					
Precio unitario :\$	0,00	Precio total :\$	0,00			
143	11/09/2001	Agente	CIGLIUTTI RODRIGO ENRIQUE	5101	Sector de Trabajo	0- Creativ. y Prom
Nomenclador	4 * ***	99991	Descripción	VARIOS - ELECTRONICA		
Observaciones	TECLADO DTK 101 TECLAS F-21YR SPK-2000 DTK0019705Y0004289					
Precio unitario :\$	0,00	Precio total :\$	0,00			




I.P.R.A.

DCC - reporte.a.frx

LISTADO DE TODAS LAS ALTAS REGISTRADAS

144	11/09/2001	Agente	CIGLIUTTI RODRIGO ENRIQUE	5101	Sector de Trabajo	0- Creativ. y Prom
Nomenclador	4 * ***	99991	Descripción	VARIOS - ELECTRONICA		
Observaciones	MONITOR COLOR 14" DTK ID: HGZMA1435					
Precio unitario :\$	0,00	Precio total :\$	0,00			
145	11/09/2001	Agente	CIGLIUTTI RODRIGO ENRIQUE	5101	Sector de Trabajo	0- Creativ. y Prom
Nomenclador	4 * ***	99991	Descripción	VARIOS - ELECTRONICA		
Observaciones	MOUSE GENIUS DE 3 TECLAS					
Precio unitario :\$	0,00	Precio total :\$	0,00			
146	11/09/2001	Agente	PIEROTTI, DIEGO PABLO	5101	Sector de Trabajo	0- ADMINISTRACION
Nomenclador	0 0 525	40092	Descripción	PERFORADOR P/PAPELES		
Observaciones	METALICA COLOR NEGRA CON DOS MEDIDAS DE PERFORACION					
Precio unitario :\$	0,00	Precio total :\$	0,00			
147	11/09/2001	Agente	CIGLIUTTI RODRIGO ENRIQUE	5101	Sector de Trabajo	0- Creativ. y Prom
Nomenclador	0 0 525	40092	Descripción	PERFORADOR P/PAPELES		
Observaciones	METALICA CROMADA					
Precio unitario :\$	0,00	Precio total :\$	0,00			
148	11/09/2001	Agente	CIGLIUTTI RODRIGO ENRIQUE	5101	Sector de Trabajo	0- Creativ. y Prom
Nomenclador	0 0 525	40309	Descripción	VARIOS NUEVOS RUBROS DE ESCRITORIO		
Observaciones	PORTALAPICES METALICO CIRCULAR NEGRO					
Precio unitario :\$	0,00	Precio total :\$	0,00			
149	11/09/2001	Agente	CIGLIUTTI RODRIGO ENRIQUE	5101	Sector de Trabajo	0- Creativ. y Prom
Nomenclador	0 0 525	40092	Descripción	PERFORADOR P/PAPELES		
Observaciones	METALICA CON BASE DE MADERA (ROTA)					
Precio unitario :\$	0,00	Precio total :\$	0,00			
150	11/09/2001	Agente	CIGLIUTTI RODRIGO ENRIQUE	5101	Sector de Trabajo	0- Creativ. y Prom
Nomenclador	0 0 525	40309	Descripción	VARIOS NUEVOS RUBROS DE ESCRITORIO		
Observaciones	PORTA CINTA ADHESIVA PLASTICO NEGRO					
Precio unitario :\$	0,00	Precio total :\$	0,00			
151	11/09/2001	Agente	CIGLIUTTI RODRIGO ENRIQUE	5101	Sector de Trabajo	0- Creativ. y Prom
Nomenclador	0 0 451	0	Descripción	TELEFONO		
Observaciones	MARCA SIEMENS COLOR.MARFIL S30054-S6502-A803-2					
Precio unitario :\$	0,00	Precio total :\$	0,00			
152	11/09/2001	Agente	CIGLIUTTI RODRIGO ENRIQUE	5101	Sector de Trabajo	0- Creativ. y Prom
Nomenclador	4 * ***	99991	Descripción	VARIOS - ELECTRONICA		
Observaciones	CALCULADORA MARCA CIFRA PR20 CON IMPRESOR IR-40 A PILAS Y ELECTRICA					
Precio unitario :\$	0,00	Precio total :\$	0,00			
153	11/09/2001	Agente	CIGLIUTTI RODRIGO ENRIQUE	5101	Sector de Trabajo	0- Creativ. y Prom
Nomenclador	4 * ***	99991	Descripción	VARIOS - ELECTRONICA		
Observaciones	MOUSE GENIUS 2 TECLAS Y TECLA CENTRAL PEQUEÑA ID:FSUGMZFR (00412294)					
Precio unitario :\$	0,00	Precio total :\$	0,00			
154	11/09/2001	Agente	CIGLIUTTI RODRIGO ENRIQUE	5101	Sector de Trabajo	0- Creativ. y Prom
Nomenclador	4 * ***	99991	Descripción	VARIOS - ELECTRONICA		
Observaciones	TECLADO DE 101 TECLAS S/N: 010200044					
Precio unitario :\$	0,00	Precio total :\$	0,00			
155	11/09/2001	Agente	CIGLIUTTI RODRIGO ENRIQUE	5101	Sector de Trabajo	0- Creativ. y Prom
Nomenclador	4 * ***	99991	Descripción	VARIOS - ELECTRONICA		
Observaciones	2 PARLANTES PARA PC CON ENCENDIDO Y VOLUMEN					
Precio unitario :\$	0,00	Precio total :\$	0,00			
156	11/09/2001	Agente	CIGLIUTTI RODRIGO ENRIQUE	5101	Sector de Trabajo	0- Creativ. y Prom
Nomenclador	4 * ***	99991	Descripción	VARIOS - ELECTRONICA		
Observaciones	MONITOR COLOR 14" VIEWSONIC E40 S/N: CD83102431					
Precio unitario :\$	0,00	Precio total :\$	0,00			

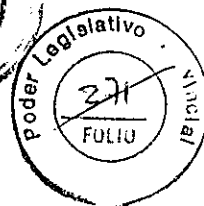



I.P.R.A.

DCC - reportea.frx

LISTADO DE TODAS LAS ALTAS REGISTRADAS

157	11/09/2001	Agente	CIGLIUTTI RODRIGO ENRIQUE	5101	Sector de Trabajo	0- Creativ. y Prom
Nomenclador	4 * ***	99991	Descripción	VARIOS - ELECTRONICA		
Observaciones	IMPRESORA HP DESKJET 970 CXI S/N: US98C1K01Y					
Precio unitario :\$	0,00	Precio total :\$	0,00			
158	11/09/2001	Agente	CIGLIUTTI RODRIGO ENRIQUE	5101	Sector de Trabajo	0- Creativ. y Prom
Nomenclador	4 * ***	99991	Descripción	VARIOS - ELECTRONICA		
Observaciones	GABINETE CPU CON DISQUETERA 3 1/2 Y LECTORA CD CREATIVA 52X MX					
Precio unitario :\$	0,00	Precio total :\$	0,00			
159	11/09/2001	Agente	CIGLIUTTI RODRIGO ENRIQUE	5101	Sector de Trabajo	0- Creativ. y Prom
Nomenclador	4 * ***	99991	Descripción	VARIOS - ELECTRONICA		
Observaciones	MICROFONO PARA PC ADOZADO AL MONITOR					
Precio unitario :\$	0,00	Precio total :\$	0,00			
160	11/09/2001	Agente	CIGLIUTTI RODRIGO ENRIQUE	5101	Sector de Trabajo	0- Creativ. y Prom
Nomenclador	0 3 400	682	Descripción	MESA P/MAQUINA DE ESCRIBIR (TODO TIPO)		
Observaciones	TIPO PLATINUM PARA IMPRESORA CON ESTANTE SIMIL MADERA CON MESADA FORMICA COLOR MARFIL					
Precio unitario :\$	0,00	Precio total :\$	0,00			
161	11/09/2001	Agente	CIGLIUTTI RODRIGO ENRIQUE	5101	Sector de Trabajo	0- Creativ. y Prom
Nomenclador	0 0 417	50182	Descripción	GUILLOTINA MANUAL		
Observaciones	PARA PAPEL CON CUCHILLA CIRCULAR, DE 70 CM DE LARGO, REVESTIMIENTO EN FORMICA GRIS					
Precio unitario :\$	0,00	Precio total :\$	0,00			
162	11/09/2001	Agente	CIGLIUTTI RODRIGO ENRIQUE	5101	Sector de Trabajo	0- Creativ. y Prom
Nomenclador	0 0 525	40309	Descripción	VARIOS NUEVOS RUBROS DE ESCRITORIO		
Observaciones	PORTA LAPICES METALICO CIRCULAR COLOR NEGRO					
Precio unitario :\$	0,00	Precio total :\$	0,00			
163	11/09/2001	Agente	CIGLIUTTI RODRIGO ENRIQUE	5101	Sector de Trabajo	0- Creativ. y Prom
Nomenclador	0 0 525	39989	Descripción	BANDEJA P/EXPEDIENTES		
Observaciones	DE PLASTICO TAMAÑO OFICIO COLOR GRIS ROTURA EN UNA PUNTA					
Precio unitario :\$	0,00	Precio total :\$	0,00			
164	11/09/2001	Agente	CIGLIUTTI RODRIGO ENRIQUE	5101	Sector de Trabajo	0- Creativ. y Prom
Nomenclador	0 3 401	99993	Descripción	VARIOS(CLASIFICAR)		
Observaciones	BAUL PLASTICO SOBRE RUEDAS COLOR NEGRO MARCA SKB					
Precio unitario :\$	0,00	Precio total :\$	0,00			
165	11/09/2001	Agente	CIGLIUTTI RODRIGO ENRIQUE	5101	Sector de Trabajo	0- Creativ. y Prom
Nomenclador	0 3 401	99993	Descripción	VARIOS(CLASIFICAR)		
Observaciones	BALIJA CHICA DE PLASTICO CON COMBINACION COLOR GRIS Y NEGRA					
Precio unitario :\$	0,00	Precio total :\$	0,00			
166	11/09/2001	Agente	CIGLIUTTI RODRIGO ENRIQUE	5101	Sector de Trabajo	0- Creativ. y Prom
Nomenclador	0 3 401	99993	Descripción	VARIOS(CLASIFICAR)		
Observaciones	PIZARRA DE FORMICA BLANCA CON MARCO DE ALUMINIO CON ESQUINEROS DE PLASTICO NEGRO					
Precio unitario :\$	0,00	Precio total :\$	0,00			
167	12/09/2001	Agente	DANNUNZIO DANIEL DARIO	8101	Sector de Trabajo	0- Agencias y Casi
Nomenclador	0 3 400	194	Descripción	BIBLIOTECA (P/ GUARDAR LIBROS FOLLETOS ETC)		
Observaciones	PLATINUM DIVIDIDA AL MEDIO CON 1 ESTANTE, EN LA PARTE INFERIOR DOS PUERTAS CORREDIZAS Y UN ESTANTE, SIMIL MADERA					
Precio unitario :\$	0,00	Precio total :\$	0,00			
168	12/09/2001	Agente	DANNUNZIO DANIEL DARIO	8101	Sector de Trabajo	0- Agencias y Casi
Nomenclador	0 3 400	99999	Descripción	MOBILIARIOS VARIOS		
Observaciones	MUEBLE PARA PC CON DOS CUERPOS 1 SUPERIOR CON 2 PUERTAS CIERRE MAGNETICO Y PARTE INFERIOR CON TABLERO INCLINADO.					
Precio unitario :\$	0,00	Precio total :\$	0,00			
169	12/09/2001	Agente	DANNUNZIO DANIEL DARIO	8101	Sector de Trabajo	0- Agencias y Casi
Nomenclador	0 3 400	445	Descripción	ESCRITORIO		
Observaciones	TIPO PLATINUM 2 CAJONES CON LLAVE SIMIL MADERA COLOR MARRON OSCURO					
Precio unitario :\$	0,00	Precio total :\$	0,00			

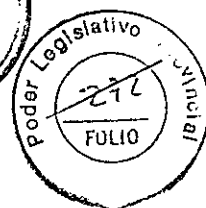



I.P.R.A.

DCC - reportea.frx

LISTADO DE TODAS LAS ALTAS REGISTRADAS

170	12/09/2001	Agente	DANNUNZIO DANIEL DARIO	8101	Sector de Trabajo	0- Agencias y Casi
Nomenclador	0 0 525	40309	Descripción	VARIOS NUEVOS RUBROS DE ESCRITORIO		
Observaciones	PORTALAPICES METALICO CIRCULAR COLOR NEGRO					
Precio unitario :\$	0,00	Precio total :\$	0,00			
171	12/09/2001	Agente	DANNUNZIO DANIEL DARIO	8101	Sector de Trabajo	0- Agencias y Casi
Nomenclador	0 0 525	40309	Descripción	VARIOS NUEVOS RUBROS DE ESCRITORIO		
Observaciones	PORTA TACO DE PLASTICO COLOR CREMA					
Precio unitario :\$	0,00	Precio total :\$	0,00			
172	12/09/2001	Agente	DANNUNZIO DANIEL DARIO	8101	Sector de Trabajo	0- Agencias y Casi
Nomenclador	0 0 525	39989	Descripción	BANDEJA .P/EXPEDIENTES		
Observaciones	CUERPO DE 3 BANDEJAS TAMAÑO OFICIO DE PLASTICO COLOR NGRO TRANSPARENTE					
Precio unitario :\$	0,00	Precio total :\$	0,00			
173	12/09/2001	Agente	DANNUNZIO DANIEL DARIO	8101	Sector de Trabajo	0- Agencias y Casi
Nomenclador	0 0 451	0	Descripción	TELEFONO		
Observaciones	MARCA SIEMENS COLOR MARFIL					
Precio unitario :\$	0,00	Precio total :\$	0,00			
174	12/09/2001	Agente	DANNUNZIO DANIEL DARIO	8101	Sector de Trabajo	0- Agencias y Casi
Nomenclador	0 3 400	194	Descripción	BIBLIOTECA (P/ GUARDAR LIBROS FOLLETOS ETC)		
Observaciones	DIVIDIDA AL MEDIO PARA BIBLIORATOS Y 1 ESTANTE					
Precio unitario :\$	0,00	Precio total :\$	0,00			
175	12/09/2001	Agente	DANNUNZIO DANIEL DARIO	8101	Sector de Trabajo	0- Agencias y Casi
Nomenclador	0 3 400	852	Descripción	SILLA (CON O SIN A/ BRAZO)		
Observaciones	TIPO BANQUETE DE CAÑO LAQUEADO NEGRO TAPIZADA EN TELA AZUL CON RAYAS NEGRAS Y RESPALDAR BAJO Y CHICO TAPIZADO					
Precio unitario :\$	0,00	Precio total :\$	0,00			
176	12/09/2001	Agente	DANNUNZIO DANIEL DARIO	8101	Sector de Trabajo	0- Agencias y Casi
Nomenclador	0 3 400	852	Descripción	SILLA (CON O SIN A/ BRAZO)		
Observaciones	TIPO BANQUETA DE CAÑO LAQUEADO NEGRO TAPIZADA EN TELA AZUL CON RAYAS NEGRAS RESPALDO BAJO Y CHICO TAPIZADO					
Precio unitario :\$	0,00	Precio total :\$	0,00			
177	12/09/2001	Agente	DANNUNZIO DANIEL DARIO	8101	Sector de Trabajo	0- Agencias y Casi
Nomenclador	0 3 400	860	Descripción	SILLON GIRATORIO		
Observaciones	REGULABLE CON RESPALDO REGULABLE CON RESPALDO REGULABLE, APOYA BRAZOS, PIE CON 5 RUEDAS Y TAPIZADO EN TELA					
Precio unitario :\$	0,00	Precio total :\$	0,00			
178	12/09/2001	Agente	DANNUNZIO DANIEL DARIO	8101	Sector de Trabajo	0- Agencias y Casi
Nomenclador	0 3 400	860	Descripción	SILLON GIRATORIO		
Observaciones	REGULABLE CON RESPALDO REGULABLE, APOYA BRAZOS, PIE CON 5 RUEDAS Y TAPIZADO EN TELA NEGRA,					
Precio unitario :\$	0,00	Precio total :\$	0,00			
179	12/09/2001	Agente	DANNUNZIO DANIEL DARIO	8101	Sector de Trabajo	0- Agencias y Casi
Nomenclador	0 3 400	445	Descripción	ESCRITORIO		
Observaciones	TIPO PLATINUM CON 4 CAJONES, SIMIL MADERA BETEADA COLOR MARRON OSCURO					
Precio unitario :\$	0,00	Precio total :\$	0,00			
180	12/09/2001	Agente	DANNUNZIO DANIEL DARIO	8101	Sector de Trabajo	0- Agencias y Casi
Nomenclador	0 0 525	39989	Descripción	BANDEJA .P/EXPEDIENTES		
Observaciones	CUERPO CON 3 BANDEJAS TAMAÑO OFICIO, PLASTICO COLOR AMBAR					
Precio unitario :\$	0,00	Precio total :\$	0,00			
181	12/09/2001	Agente	DANNUNZIO DANIEL DARIO	8101	Sector de Trabajo	0- Agencias y Casi
Nomenclador	0 3 401	99993	Descripción	VARIOS(CLASIFICAR)		
Observaciones	MUEBLE DE MADERA REVESTIDO EN FORMICA COLOR BLANCA CON 4 PUERTAS CORREDIZAS Y ESTANTE INTERIOR					
Precio unitario :\$	0,00	Precio total :\$	0,00			
182	12/09/2001	Agente	DANNUNZIO DANIEL DARIO	8101	Sector de Trabajo	0- Agencias y Casi
Nomenclador	0 3 401	99993	Descripción	VARIOS(CLASIFICAR)		
Observaciones	MUEBLE METALICO CON 4 CAJONES PARA CARPETAS COLGANTES COLOR MARRON OSCURO					
Precio unitario :\$	0,00	Precio total :\$	0,00			

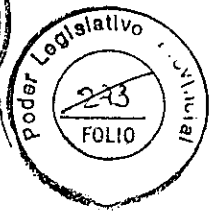


I.P.R.A.

DCC - reportea.frx

LISTADO DE TODAS LAS ALTAS REGISTRADAS

183	12/09/2001	Agente	DANNUNZIO DANIEL DARIO	8101	Sector de Trabajo	0- Agencias y Casi
Nomenclador	0 3 400	99999	Descripción	CESTO DE LATON PARA PAPELES)		
Observaciones	DE PLASTICO CIRCULAR COLOR NEGRO					
Precio unitario :\$	0,00	Precio total :\$	0,00			
184	12/09/2001	Agente	DANNUNZIO DANIEL DARIO	8101	Sector de Trabajo	0- Agencias y Casi
Nomenclador	0 3 400	99999	Descripción	CESTO DE LATON PARA PAPELES)		
Observaciones	DE PLASTICO CIRCULAR COLOR NEGRO					
Precio unitario :\$	0,00	Precio total :\$	0,00			
185	12/09/2001	Agente	DANNUNZIO DANIEL DARIO	8101	Sector de Trabajo	0- Agencias y Casi
Nomenclador	4 * ***	99991	Descripción	VARIOS - ELECTRONICA		
Observaciones	CALCULADORA MARCA AURORA PR-220 2 COLOR PRINTER					
Precio unitario :\$	0,00	Precio total :\$	0,00			
186	12/09/2001	Agente	DANNUNZIO DANIEL DARIO	8101	Sector de Trabajo	0- Agencias y Casi
Nomenclador	0 0 525	40092	Descripción	PERFORADOR P/PAPELES		
Observaciones	METALICA COLOR NEGRA MARCA MIT					
Precio unitario :\$	0,00	Precio total :\$	0,00			
187	12/09/2001	Agente	DANNUNZIO DANIEL DARIO	8101	Sector de Trabajo	0- Agencias y Casi
Nomenclador	0 0 453	21411	Descripción	ABROCHADORA PARA OFICINA		
Observaciones	METALICA COLOR AZUL MARCA MIT 50					
Precio unitario :\$	0,00	Precio total :\$	0,00			
188	12/09/2001	Agente	DANNUNZIO DANIEL DARIO	8101	Sector de Trabajo	0- Agencias y Casi
Nomenclador	0 0 525	40309	Descripción	VARIOS NUEVOS RUBROS DE ESCRITORIO		
Observaciones	PORTA ROLLO CINTA ADHESIVA, PLASTICO COLOR AMARILLO					
Precio unitario :\$	0,00	Precio total :\$	0,00			
189	12/09/2001	Agente	DANNUNZIO DANIEL DARIO	8101	Sector de Trabajo	0- Agencias y Casi
Nomenclador	0 0 525	40092	Descripción	PERFORADOR P/PAPELES		
Observaciones	METALICA CHICA COLOR VERDE MARCA MIMAKS					
Precio unitario :\$	0,00	Precio total :\$	0,00			
190	12/09/2001	Agente	DANNUNZIO DANIEL DARIO	8101	Sector de Trabajo	0- Agencias y Casi
Nomenclador	4 * ***	99991	Descripción	VARIOS - ELECTRONICA		
Observaciones	MONITOR COLOR 17" SAMSUNG SYNCMASTER 750S S/N: DP17HXANA00761E					
Precio unitario :\$	0,00	Precio total :\$	0,00			
191	12/09/2001	Agente	DANNUNZIO DANIEL DARIO	8101	Sector de Trabajo	0- Agencias y Casi
Nomenclador	4 * ***	99991	Descripción	VARIOS - ELECTRONICA		
Observaciones	MOUSE GENIUS 3 TECLAS ID: FSUGMZE3					
Precio unitario :\$	0,00	Precio total :\$	0,00			
192	12/09/2001	Agente	DANNUNZIO DANIEL DARIO	8101	Sector de Trabajo	0- Agencias y Casi
Nomenclador	4 * ***	99991	Descripción	VARIOS - ELECTRONICA		
Observaciones	TECLADO DE 101 TECLAS FC N/S: 100060495528					
Precio unitario :\$	0,00	Precio total :\$	0,00			
193	12/09/2001	Agente	DANNUNZIO DANIEL DARIO	8101	Sector de Trabajo	0- Agencias y Casi
Nomenclador	4 * ***	99991	Descripción	VARIOS - ELECTRONICA		
Observaciones	IMPRESORA HP DESKJET 840C S/N: MX01AV17C					
Precio unitario :\$	0,00	Precio total :\$	0,00			
194	12/09/2001	Agente	DANNUNZIO DANIEL DARIO	8101	Sector de Trabajo	0- Agencias y Casi
Nomenclador	4 * ***	99991	Descripción	VARIOS - ELECTRONICA		
Observaciones	GABINETE CPU CON DISQUETERA 3 1/2 Y LECTORA CD CREATIVE 52X					
Precio unitario :\$	0,00	Precio total :\$	0,00			
195	12/09/2001	Agente	DANNUNZIO DANIEL DARIO	8101	Sector de Trabajo	0- Agencias y Casi
Nomenclador	4 * ***	99991	Descripción	VARIOS - ELECTRONICA		
Observaciones	MONITOR COLOR 14" DTK ID: HG7MA1435					
Precio unitario :\$	0,00	Precio total :\$	0,00			


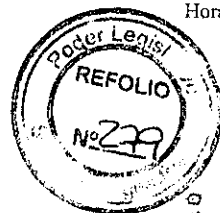


I.P.R.A.

DCC - reportea.frx

LISTADO DE TODAS LAS ALTAS REGISTRADAS

196	12/09/2001	Agente	DANNUNZIO DANIEL DARIO	8101	Sector de Trabajo	0- Agencias y Casi
Nomenclador	4 * ***	99991	Descripción	VARIOS - ELECTRONICA		
Observaciones	2 PARLANTES PARA PC STAR SP-120C CON VOLUMEN Y ENCENDIDO S/N: 20002133128					
Precio unitario :\$	0,00	Precio total :\$	0,00			
197	12/09/2001	Agente	DANNUNZIO DANIEL DARIO	8101	Sector de Trabajo	0- Agencias y Casi
Nomenclador	4 * ***	99991	Descripción	VARIOS - ELECTRONICA		
Observaciones	MOUSE GENIUS 2 TECLAS ID: FSUGMZE3					
Precio unitario :\$	0,00	Precio total :\$	0,00			
198	12/09/2001	Agente	DANNUNZIO DANIEL DARIO	8101	Sector de Trabajo	0- Agencias y Casi
Nomenclador	4 * ***	99991	Descripción	VARIOS - ELECTRONICA		
Observaciones	TECLADO DE 101 TECLAS PS2 H029932532					
Precio unitario :\$	0,00	Precio total :\$	0,00			
199	12/09/2001	Agente	DANNUNZIO DANIEL DARIO	8101	Sector de Trabajo	0- Agencias y Casi
Nomenclador	4 * ***	99991	Descripción	VARIOS - ELECTRONICA		
Observaciones	GABINETE CPU CON DISQUETERA 3 1/2 Y LECTORA DE CD CREATIVE 52X MX					
Precio unitario :\$	0,00	Precio total :\$	0,00			
200	12/09/2001	Agente	DANNUNZIO DANIEL DARIO	8101	Sector de Trabajo	0- Agencias y Casi
Nomenclador	0 0 525	40309	Descripción	VARIOS NUEVOS RUBROS DE ESCRITORIO		
Observaciones	PORTA CINTA ADHESIVA GRANDE PLASTICO COLOR GRIS CLARO					
Precio unitario :\$	0,00	Precio total :\$	0,00			
201	12/09/2001	Agente	DANNUNZIO DANIEL DARIO	8101	Sector de Trabajo	0- Agencias y Casi
Nomenclador	4 * ***	99991	Descripción	VARIOS - ELECTRONICA		
Observaciones	SCANNER MARCA AGFA SNAPSCAN TOUCH S/N: 64AW00CE					
Precio unitario :\$	0,00	Precio total :\$	0,00			
202	12/09/2001	Agente	DANNUNZIO DANIEL DARIO	8101	Sector de Trabajo	0- Agencias y Casi
Nomenclador	4 * ***	99991	Descripción	VARIOS - ELECTRONICA		
Observaciones	IMPRESORA HP DESKJET 930C S/N: MX0811S0H8					
Precio unitario :\$	0,00	Precio total :\$	0,00			
203	12/09/2001	Agente	GARCIA ADRIAN RICARDO	9401	Sector de Trabajo	0- DESPACHO
Nomenclador	0 3 400	445	Descripción	ESCRITORIO		
Observaciones	TIPO PLATINUM CON 2 CAJONES CON LLAVE SIMIL MADERA BETEADA COLOR MARRON					
Precio unitario :\$	0,00	Precio total :\$	0,00			
204	12/09/2001	Agente	GARCIA ADRIAN RICARDO	9401	Sector de Trabajo	0- DESPACHO
Nomenclador	0 0 525	39989	Descripción	BANDEJA P/EXPEDIENTES		
Observaciones	CUERPO DE 3 BANDEJAS TAMAÑO OFICIO PLASTICO COLOR AMBAR					
Precio unitario :\$	0,00	Precio total :\$	0,00			
205	12/09/2001	Agente	GARCIA ADRIAN RICARDO	9401	Sector de Trabajo	0- DESPACHO
Nomenclador	0 0 525	39989	Descripción	BANDEJA P/EXPEDIENTES		
Observaciones	CUERPO DE 2 BANDEJAS TAMAÑO OFICIO PLASTICO COLOR NEGRO					
Precio unitario :\$	0,00	Precio total :\$	0,00			
206	12/09/2001	Agente	GARCIA ADRIAN RICARDO	9401	Sector de Trabajo	0- DESPACHO
Nomenclador	0 0 525	40092	Descripción	PERFORADOR P/PAPELES		
Observaciones	METALICA NEGRA CON 2 MEDIDAS DE PERFORACION					
Precio unitario :\$	0,00	Precio total :\$	0,00			
207	12/09/2001	Agente	GARCIA ADRIAN RICARDO	9401	Sector de Trabajo	0- DESPACHO
Nomenclador	4 * ***	99991	Descripción	VARIOS - ELECTRONICA		
Observaciones	MONITOR COLOR 17" SAMSUNG SINCMASER 750S S/N: DPI17HXAR201374H					
Precio unitario :\$	0,00	Precio total :\$	0,00			
208	12/09/2001	Agente	GARCIA ADRIAN RICARDO	9401	Sector de Trabajo	0- DESPACHO
Nomenclador	4 * ***	99991	Descripción	VARIOS - ELECTRONICA		
Observaciones	TECLADO DE 101 TECLAS BTC ID: ESXKB5301					
Precio unitario :\$	0,00	Precio total :\$	0,00			




I.P.R.A.

DCC - reportea.frx

LISTADO DE TODAS LAS ALTAS REGISTRADAS

209	12/09/2001	Agente	GARCIA ADRIAN RICARDO	9401	Sector de Trabajo	0- DESPACHO
Nomenclador	4 * ***	99991	Descripción	VARIOS - ELECTRONICA		
Observaciones	MOUSE GENIUS DOS TECLAS Y RUEDA CENTRAL CE0702403024					
Precio unitario :\$	0,00	Precio total :\$	0,00			
210	12/09/2001	Agente	GARCIA ADRIAN RICARDO	9401	Sector de Trabajo	0- DESPACHO
Nomenclador	4 * ***	99991	Descripción	VARIOS - ELECTRONICA		
Observaciones	IMPRESORA HP DESKJET 930C S/N: MX0811S0J3					
Precio unitario :\$	0,00	Precio total :\$	0,00			
211	12/09/2001	Agente	GARCIA ADRIAN RICARDO	9401	Sector de Trabajo	0- DESPACHO
Nomenclador	4 * ***	99991	Descripción	VARIOS - ELECTRONICA		
Observaciones	2 PARLANTES PARA PC CON ENCENDIDO Y VOLUMEN S/N: 200022133529					
Precio unitario :\$	0,00	Precio total :\$	0,00			
212	12/09/2001	Agente	GARCIA ADRIAN RICARDO	9401	Sector de Trabajo	0- DESPACHO
Nomenclador	4 * ***	99991	Descripción	VARIOS - ELECTRONICA		
Observaciones	GABINETE CPU CON DISQUETERA 3 1/2 Y LECTORA CD 52X MX					
Precio unitario :\$	0,00	Precio total :\$	0,00			
213	12/09/2001	Agente	GARCIA ADRIAN RICARDO	9401	Sector de Trabajo	0- DESPACHO
Nomenclador	0 3 400	461	Descripción	FICHERO		
Observaciones	TIPO PLATINUM CON DOS CAJONES PARA CARPETAS COLGANTES SIMIL MADERA BETADEA COLOR MARRON OSCURO					
Precio unitario :\$	0,00	Precio total :\$	0,00			
214	12/09/2001	Agente	GARCIA ADRIAN RICARDO	9401	Sector de Trabajo	0- DESPACHO
Nomenclador	0 0 525	39989	Descripción	BANDEJA .P/EXPEDIENTES		
Observaciones	CUERPO CON 2 BANDEJAS TAMAÑO OFICIO PLASTICO COLOR NEGRO					
Precio unitario :\$	0,00	Precio total :\$	0,00			
215	12/09/2001	Agente	GARCIA ADRIAN RICARDO	9401	Sector de Trabajo	0- DESPACHO
Nomenclador	0 0 525	40193	Descripción	SELLO,FECHADOR,DEMETAL,OBLITERADOR ECT		
Observaciones	ATUMATICO PLASTICO COLOR NEGRO Y GRIS PRING-DATER 4750 MARCA TRODAT					
Precio unitario :\$	0,00	Precio total :\$	0,00			
216	12/09/2001	Agente	GARCIA ADRIAN RICARDO	9401	Sector de Trabajo	0- DESPACHO
Nomenclador	0 0 525	40193	Descripción	SELLO,FECHADOR,DEMETAL,OBLITERADOR ECT		
Observaciones	FOLIADOR AUTOMATICO PLASTICO COLOR NEGRO Y GRIS PRINTY 4923 MARCA TRODAT					
Precio unitario :\$	0,00	Precio total :\$	0,00			
217	12/09/2001	Agente	GARCIA ADRIAN RICARDO	9401	Sector de Trabajo	0- DESPACHO
Nomenclador	0 0 525	40309	Descripción	VARIOS NUEVOS RUBROS DE ESCRITORIO		
Observaciones	ALMOHADILLA PARA SELLOS MARCA STA N°3 METALICA					
Precio unitario :\$	0,00	Precio total :\$	0,00			
218	12/09/2001	Agente	GARCIA ADRIAN RICARDO	9401	Sector de Trabajo	0- DESPACHO
Nomenclador	0 0 525	40193	Descripción	SELLO,FECHADOR,DEMETAL,OBLITERADOR ECT		
Observaciones	DE MADERA CON POLIMERO ENTRADA Y SALIDA DESPACHO					
Precio unitario :\$	0,00	Precio total :\$	0,00			
219	12/09/2001	Agente	GARCIA ADRIAN RICARDO	9401	Sector de Trabajo	0- DESPACHO
Nomenclador	0 0 525	40193	Descripción	SELLO,FECHADOR,DEMETAL,OBLITERADOR ECT		
Observaciones	DE MADERA CON POLIMERO REFOLIADO					
Precio unitario :\$	0,00	Precio total :\$	0,00			
220	12/09/2001	Agente	GARCIA ADRIAN RICARDO	9401	Sector de Trabajo	0- DESPACHO
Nomenclador	0 0 525	40193	Descripción	SELLO,FECHADOR,DEMETAL,OBLITERADOR ECT		
Observaciones	DE MADERA CON POLIMERO ES COPIA FIEL					
Precio unitario :\$	0,00	Precio total :\$	0,00			
221	12/09/2001	Agente	GARCIA ADRIAN RICARDO	9401	Sector de Trabajo	0- DESPACHO
Nomenclador	0 0 525	40193	Descripción	SELLO,FECHADOR,DEMETAL,OBLITERADOR ECT		
Observaciones	DE MADERA REDONDO DE DIAMETRO CHICO PARA FOLIAR					
Precio unitario :\$	0,00	Precio total :\$	0,00			



I.P.R.A.

DCC - reportea.frx

LISTADO DE TODAS LAS ALTAS REGISTRADAS

222	12/09/2001	Agente	GARCIA ADRIAN RICARDO	9401	Sector de Trabajo	0- DESPACHO
Nomenclador	0 0	525	40309	Descripción	VARIOS NUEVOS RUBROS DE ESCRITORIO	
Observaciones	RECIPIENTE PLASTICO TAPA MARRON PORTA CLIPS					
Precio unitario :\$	0,00		Precio total :\$		0,00	
223	12/09/2001	Agente	GARCIA ADRIAN RICARDO	9401	Sector de Trabajo	0- DESPACHO
Nomenclador	0 3	400	860	Descripción	SILLON GIRATORIO	
Observaciones	REGULABLE CON APOYA BRAZOS RESPALDAR REGULABLE, PIE CON 5 RUEDAS TAPIZADO EN TELA NEGRA					
Precio unitario :\$	0,00		Precio total :\$		0,00	
224	12/09/2001	Agente	AGUAS SILVIA ESTELA	4502	Sector de Trabajo	0-
Nomenclador	0 0	525	40309	Descripción	VARIOS NUEVOS RUBROS DE ESCRITORIO	
Observaciones	RECIPIENTE PLASTICO CIRCULAR TAPA COLOR AMARILLO PORTA CLIPS					
Precio unitario :\$	0,00		Precio total :\$		0,00	
225	12/09/2001	Agente	GARCIA ADRIAN RICARDO	9401	Sector de Trabajo	0- DESPACHO
Nomenclador	0 3	400	445	Descripción	ESCRITORIO	
Observaciones	GRANDE CON 4 CAJONES CON LLAVE, PLATINUM SIMIL MADERA BETEADA MARRON OSCURO					
Precio unitario :\$	0,00		Precio total :\$		0,00	
226	12/09/2001	Agente	GARCIA ADRIAN RICARDO	9401	Sector de Trabajo	0- DESPACHO
Nomenclador	0 3	400	445	Descripción	ESCRITORIO	
Observaciones	GRANDE CON 4 CAJONES CON LLAVE, PLATINUM SIMIL MADERA BETEADA COLOR MARRON OSCURO					
Precio unitario :\$	0,00		Precio total :\$		0,00	
227	12/09/2001	Agente	GARCIA ADRIAN RICARDO	9401	Sector de Trabajo	0- DESPACHO
Nomenclador	0 3	400	860	Descripción	SILLON GIRATORIO	
Observaciones	REGULABLE CON APOYA BRAZOS, RESPALDAR REGULABLE, PIE CON 5 RUEDAS TAPIZADO EN TELA NEGRA					
Precio unitario :\$	0,00		Precio total :\$		0,00	
228	12/09/2001	Agente	GARCIA ADRIAN RICARDO	9401	Sector de Trabajo	0- DESPACHO
Nomenclador	0 3	400	860	Descripción	SILLON GIRATORIO	
Observaciones	REGULABLE, APOYA BRAZOS, RESPALDAR REGULABLE, PIE CON 5 RUEDAS TAPIZADO EN TELA NEGRA					
Precio unitario :\$	0,00		Precio total :\$		0,00	
229	12/09/2001	Agente	GARCIA ADRIAN RICARDO	9401	Sector de Trabajo	0- DESPACHO
Nomenclador	0 3	400	445	Descripción	ESCRITORIO	
Observaciones	PARA PC TIPO PLATINUM SIMIL MADERA BETEADA CON MESADA EN FORMICA COLOR CREMA Y UN ESTANTE CHICO EN UN ANGULO					
Precio unitario :\$	0,00		Precio total :\$		0,00	
230	12/09/2001	Agente	GARCIA ADRIAN RICARDO	9401	Sector de Trabajo	0- DESPACHO
Nomenclador	0 3	400	682	Descripción	MESA P/MAQUINA DE ESCRIBIR (TODO TIPO)	
Observaciones	PARA PC TIPO PLATINUM SIMIL MADERA BETEADA COLOR MARRON OSCURO CON ESTANTE CORREDIZO PARA TECLADO					
Precio unitario :\$	0,00		Precio total :\$		0,00	
231	12/09/2001	Agente	GARCIA ADRIAN RICARDO	9401	Sector de Trabajo	0- DESPACHO
Nomenclador	0 3	400	682	Descripción	MESA P/MAQUINA DE ESCRIBIR (TODO TIPO)	
Observaciones	PARA TELEFONO-FAX TIPO PLATINUM SIMIL MADERA BETEADA, MESADA EN FORMICA COLOR CREMA CON 1 ESTANTE					
Precio unitario :\$	0,00		Precio total :\$		0,00	
232	12/09/2001	Agente	GARCIA ADRIAN RICARDO	9401	Sector de Trabajo	0- DESPACHO
Nomenclador	0 0	451	0	Descripción	TELEFONO	
Observaciones	FAX MARCA SIEMENS HF-2210 N/S: B37CC-00109					
Precio unitario :\$	0,00		Precio total :\$		0,00	
233	12/09/2001	Agente	GARCIA ADRIAN RICARDO	9401	Sector de Trabajo	0- DESPACHO
Nomenclador	4 *	***	99991	Descripción	VARIOS - ELECTRONICA	
Observaciones	IMPRESORA HP DESKJET 870 CXI S/N: US6AD110V0					
Precio unitario :\$	0,00		Precio total :\$		0,00	
234	12/09/2001	Agente	GARCIA ADRIAN RICARDO	9401	Sector de Trabajo	0- DESPACHO
Nomenclador	4 *	***	99991	Descripción	VARIOS - ELECTRONICA	
Observaciones	MONITOR COLOR 14" VTC S/N: 0781112753					
Precio unitario :\$	0,00		Precio total :\$		0,00	